

# 決算説明資料

2022年度



## 目 次

### ◇中期経営計画の進捗状況

(1) 数値ビジョンの達成状況	1
(2) 経営成績及び経営環境	1
(3) 配当政策及び目標経営指標	1
(4) 事業別の状況 【建築事業】	2
(5) 事業別の状況 【土木事業】	2

### ◇財務データ（2018年度～2022年度）

主要な経営諸指標等の推移	3
比較貸借対照表（資産の部）	4
比較貸借対照表（負債の部・純資産の部）	5
比較損益計算書	6
株主資本等変動計算書	7
キャッシュ・フロー その他	8
収益性・配当指標	9
安全性指標	10
効率性指標	11
受注工事高・完成工事高・繰越工事高	12
工事種類別 受注工事高・完成工事高・繰越工事高	13

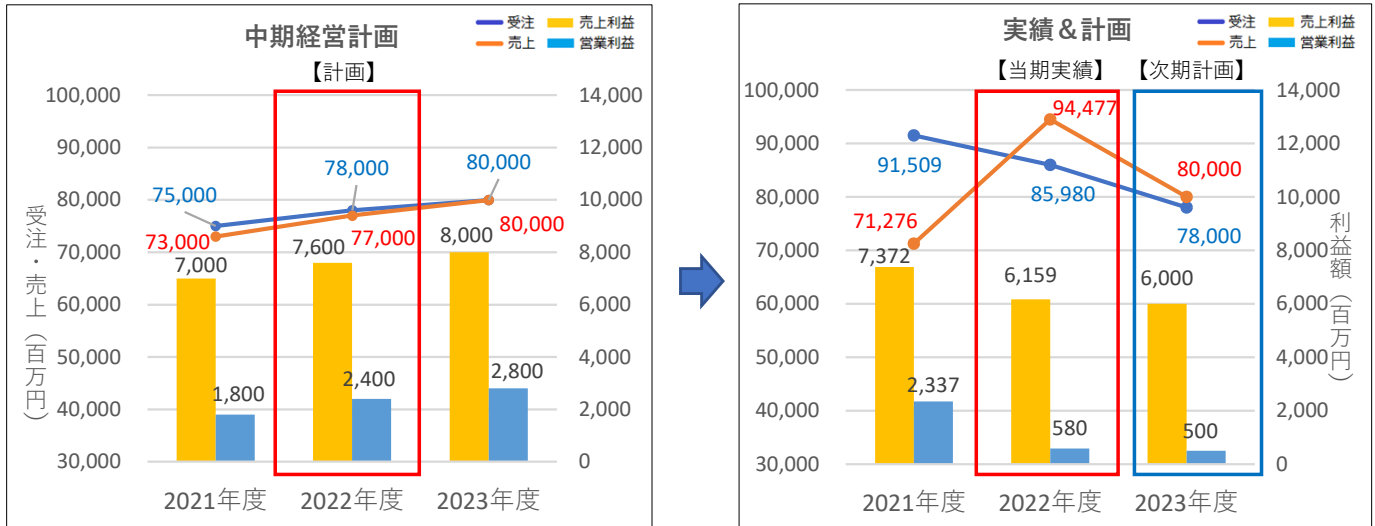
本資料に関するご質問・お問い合わせがございましたら  
下記の担当者までご連絡ください

お問合せ先 株式会社大本組 総務部 IR担当  
TEL：(086) 225 - 5131  
FAX：(086) 226 - 3258

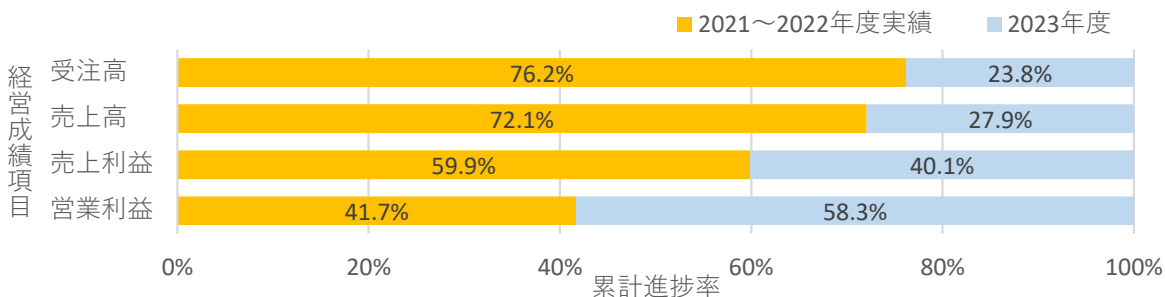
## ◇ 中期経営計画の進捗状況

### (1) 数値ビジョンの達成状況

#### ① 2021～2022年度実績及び2023年度計画



#### ② 累計目標への進捗状況



### (2) 経営成績及び経営環境

#### 【経営成績】

2022年度は、当初計画比で受注高が10.2%増（建築30.6%増、土木16.2%減）、売上高は22.7%増（建築34.6%増、土木7.7%増）となった。利益面では、資材価格急騰などの影響により工事損失引当金を計上するなど、工事収支が悪化したため、当初計画比で営業利益が75.8%減、経常利益が67.3%減、当期純利益は67.7%減となった。中期経営計画の進捗としては、受注・売上高は順調に推移したものの、利益面において厳しい結果となった。最終年度の2023年度は、工事収支悪化の影響等が残り収益環境は厳しい状況が続くが、各施策を着実に実行し、業績の回復に向けて全社一丸となって取り組む。

- ・ロシア・ウクライナ情勢などの地政学的リスクの高まりや世界的な金融引締めによる海外景気の下振れなど景気は先行き不透明な状況で推移。
- ・受注高において、建築は物流・商業分野での大型受注により前期比大幅増加、土木は前期比減少。

#### 【経営課題】

- ・1,000億円を超える手持ち工事 → 施工消化：受注バランスも考慮した利益重視の営業戦略
- ・働き方改革の更なる推進（週休二日、労働時間適正化、生産性向上）
- ・景気の不透明性 → 資材価格の高止まり・納期延伸・労務逼迫、建設費の高騰 → 収益環境悪化の懸念

### (3) 配当政策及び目標経営指標

#### ① 配当政策

業績動向を考慮しつつ、株主各位に安定した配当を継続することを基本方針とするとともに、企業体質の強化を図る

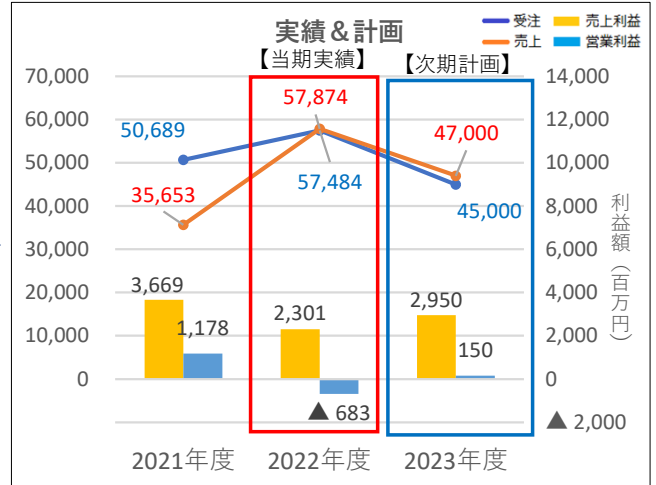
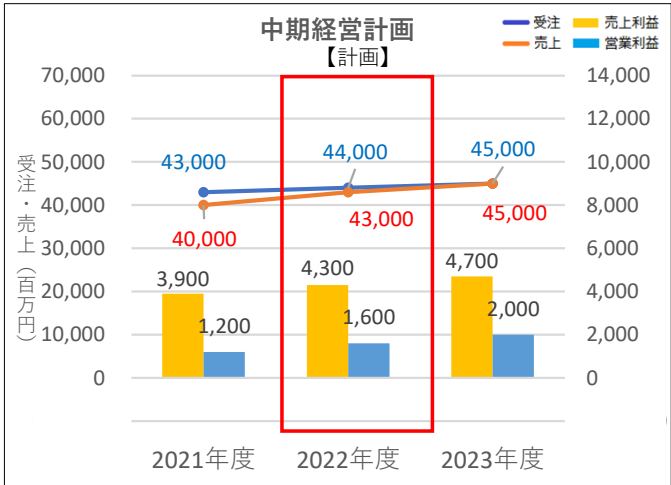
【2022年度配当金】 1株当たり配当金170円、配当金総額810百万円

#### ② 目標とする経営指標

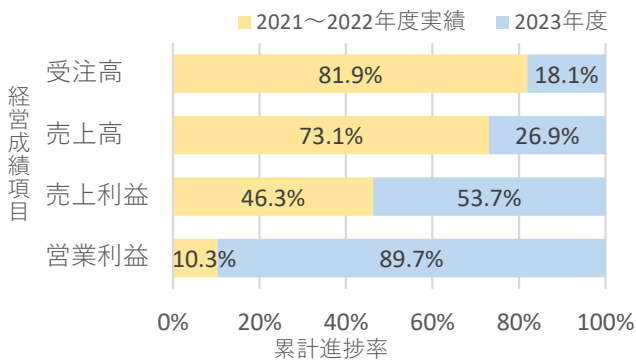
	【目標】	【当期実績】
売上高総利益率	10.0%以上	6.5% (建築4.0%、土木10.5%)
売上高営業利益率	3.0%以上	0.6%
自己資本比率	60%以上	63.6%
配当性向	30%以上	161.5%

#### (4) 事業別の状況【建築事業】

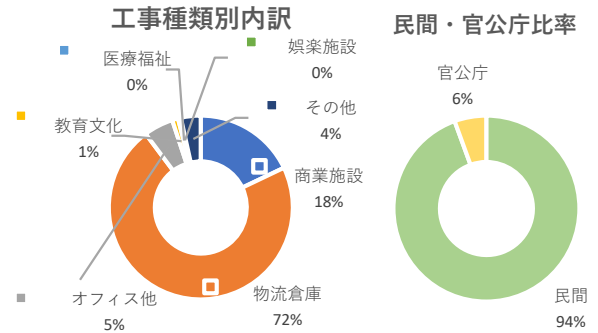
##### ① 2021～2022年度実績及び2023年度計画



##### ② 累計目標への進捗状況

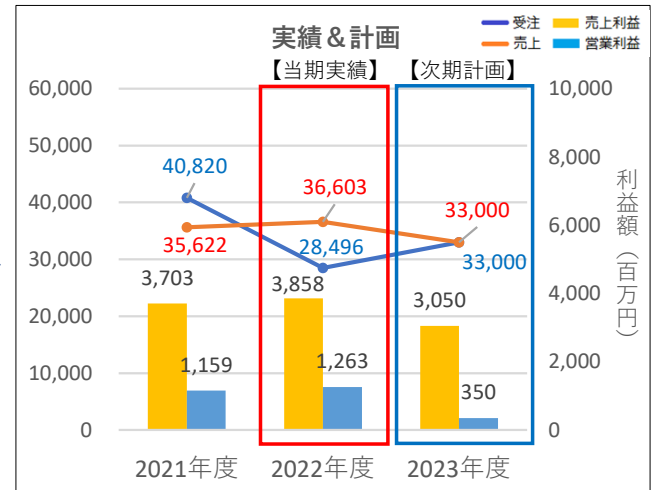
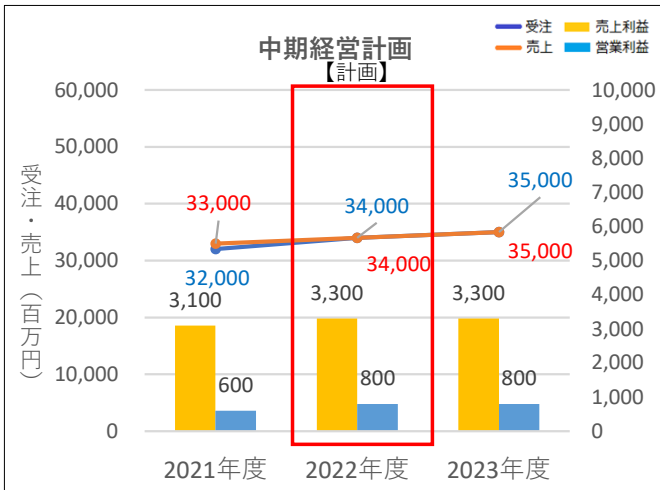


##### ③ 受注構成 (2022年度)

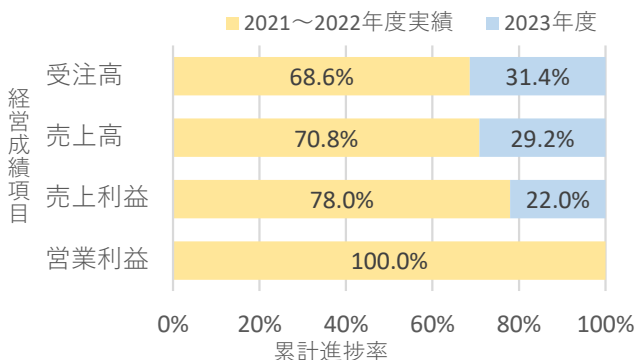


#### (5) 事業別の状況【土木事業】

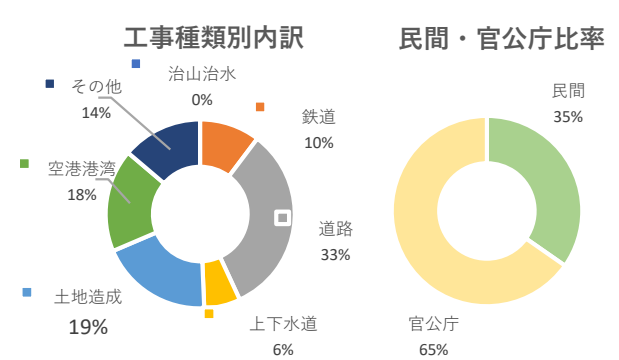
##### ① 2021～2022年度実績及び2023年度計画



##### ② 累計目標への進捗状況



##### ③ 受注構成 (2022年度)



◇ 財務データ（2018年度～2022年度）

【主要な経営諸指標等の推移】

	第82期 2018年度	第83期 2019年度	第84期 2020年度	第85期 2021年度	第86期 2022年度
受注高 (百万円)	80,625	92,013	74,942	91,509	85,979
売上高 (百万円)	83,873	79,060	73,360	71,276	94,477
次期繰越工事高 (百万円)	79,614	92,568	94,150	114,384	105,886
売上総利益 (百万円)	11,098	8,551	9,008	7,372	6,159
販管費 (百万円)	5,664	5,465	5,261	5,034	5,579
営業利益 (百万円)	5,434	3,085	3,747	2,337	580
経常利益 (百万円)	5,626	3,254	3,953	2,545	849
当期純利益 (百万円)	3,951	2,310	2,589	1,784	516
総資産額 (百万円)	94,991	92,515	92,530	90,912	103,137
純資産額 (百万円)	64,374	64,888	67,152	66,934	65,623
発行済株式総数 (千株)	5,132	5,132	5,132	5,132	5,132
自己株式数 (千株)	24	25	25	175	367
期中平均株式数 (千株)	5,107	5,107	5,107	5,065	4,905
配当金総額 (百万円)	612	766	868	842	810
従業員数 (人)	812	814	808	821	810

	第82期 2018年度	第83期 2019年度	第84期 2020年度	第85期 2021年度	第86期 2022年度
売上総利益率 (%)	13.2	10.8	12.3	10.3	6.5
販管费率 (%)	6.8	6.9	7.2	7.1	5.9
売上高営業利益率 (%)	6.5	3.9	5.1	3.3	0.6
売上高経常利益率 (%)	6.7	4.1	5.4	3.6	0.9
売上高当期純利益率 (%)	4.7	2.9	3.5	2.5	0.5
1株当たり当期純利益 (円)	773.60	452.48	507.08	352.31	105.28
1株当たり純資産額 (円)	12,604.05	12,705.53	13,148.78	13,502.81	13,772.02
1株当たり配当金 (円)	120.00	150.00	170.00	170.00	170.00
配当性向 (%)	15.5	33.2	33.5	48.3	161.5
純資産配当率 (%)	1.0	1.2	1.3	1.3	1.2
総資産経常利益率 (%)	6.0	3.5	4.3	2.8	0.9
自己資本比率 (%)	67.8	70.1	72.6	73.6	63.6
自己資本当期純利益率 (ROE) (%)	6.3	3.6	3.9	2.7	0.8
従業員1人当たり売上高 (千円)	103,293	97,125	90,792	86,816	116,639
従業員1人当たり当期純利益 (千円)	4,865	2,839	3,205	2,173	638

財政状態及び経営成績

【比較貸借対照表（1／2）】

(単位：百万円)

事業年度 科 目	第82期		第83期		第84期		第85期		第86期	
	2019年3月31日		2020年3月31日		2021年3月31日		2022年3月31日		2023年3月31日	
	金額	構成比	金額	構成比	金額	構成比	金額	構成比	金額	構成比
(資産の部)		%		%		%		%		%
I 流動資産										
現金預金	13,088		13,262		24,468		16,030		10,609	
受取手形	6,196		10,168		620		91		9	
電子記録債権	1,625		1,004		3,551		5,844		2,367	
完成工事未収入金	42,232		39,807		27,807		35,034		63,353	
有価証券	2,800		1,500		7,000		7,800		1,000	
未成工事支出金	3,097		2,776		2,762		1,519		1,227	
材料貯蔵品	59		53		58		84		116	
前払費用	20		21		21		20		21	
その他	2,940		2,756		5,575		4,494		4,325	
貸倒引当金	△37		△32		△22		△23		△31	
流動資産合計	72,024	75.8	71,317	77.1	71,843	77.6	70,896	78.0	82,999	80.5
II 固定資産										
有形固定資産										
建物・構築物	6,197		5,957		5,729		5,429		5,139	
機械・運搬具	258		150		128		156		97	
工具器具・備品	337		300		278		222		226	
土地	3,250		3,019		3,021		3,021		3,036	
建設仮勘定	11		13		10		16		24	
有形固定資産計	10,055		9,441		9,168		8,845		8,524	
無形固定資産										
ソフトウェア	45		79		92		81		67	
電話加入権	49		49		49		49		49	
無形固定資産計	95		128		142		130		117	
投資その他の資産										
投資有価証券	7,992		6,343		6,975		6,571		6,852	
関係会社株式	61		61		61		61		61	
長期貸付金	475		681		82		58		25	
長期保証金	4,150		4,152		4,152		4,151		4,150	
前払年金費用	—		47		38		140		218	
繰延税金資産	50		266		—		—		139	
その他	85		75		65		55		48	
貸倒引当金	△0		△0		△0		△0		△0	
投資その他の資産計	12,815		11,627		11,375		11,039		11,495	
固定資産合計	22,966	24.2	21,197	22.9	20,686	22.4	20,016	22.0	20,138	19.5
資産合計	94,991	100	92,515	100	92,530	100	90,912	100	103,137	100

## 【比較貸借対照表（2／2）】

(単位：百万円)

事業年度 科 目	第82期		第83期		第84期		第85期		第86期	
	2019年3月31日		2020年3月31日		2021年3月31日		2022年3月31日		2023年3月31日	
	金額	構成比	金額	構成比	金額	構成比	金額	構成比	金額	構成比
(負債の部)		%		%		%		%		%
I 流動負債										
支払手形	2,009		2,146		1,801		1,192		526	
電子記録債務	4,531		4,329		2,357		3,278		2,124	
短期借入金	—		—		—		—		11,000	
工事未払金	7,908		9,480		5,202		6,785		8,736	
未払金	5,810		3,375		5,573		4,735		5,269	
未払法人税等	854		288		728		246		473	
未払費用	1,397		416		562		562		674	
未成工事受入金	3,475		2,436		4,243		2,264		2,591	
預り金	69		64		56		50		53	
前受収益	6		4		4		6		6	
完成工事補償引当金	100		93		87		55		58	
賞与引当金	532		797		795		802		766	
工事損失引当金	46		465		224		266		1,642	
流動負債合計	26,742	28.1	23,899	25.9	21,636	23.4	20,246	22.3	33,923	32.9
II 固定負債										
退職給付引当金	3,383		3,241		3,167		3,111		3,136	
資産除去債務	238		240		242		244		246	
繰延税金負債	—		—		125		159		—	
その他	252		244		205		215		208	
固定負債合計	3,874	4.1	3,726	4.0	3,741	4.0	3,731	4.1	3,591	3.5
負債合計	30,616	32.2	27,626	29.9	25,377	27.4	23,978	26.4	37,514	36.4
(純資産の部)										
I 株主資本										
資本金	5,296	5.6	5,296	5.7	5,296	5.7	5,296	5.8	5,296	5.1
資本剰余金										
資本準備金	4,314		4,314		4,314		4,314		4,314	
その他資本剰余金	—		—		—		—		—	
資本剰余金計	4,314	4.6	4,314	4.7	4,314	4.7	4,314	4.7	4,314	4.2
利益剰余金										
利益準備金	735		735		735		735		735	
その他利益剰余金										
別途積立金	49,900		49,900		50,900		52,500		53,500	
繰越利益剰余金	870		2,568		3,392		2,708		1,382	
利益剰余金計	51,505	54.2	53,203	57.5	55,027	59.5	55,943	61.5	55,617	53.9
自己株式	△75	△0.1	△77	△0.1	△77	△0.1	△953	△1.0	△2,139	△2.1
株主資本合計	61,040	64.3	62,736	67.8	64,560	69.8	64,600	71.0	63,088	61.1
II 評価・換算差額等										
その他有価証券評価差額金	3,334	3.5	2,152	2.3	2,592	2.8	2,333	2.6	2,534	2.5
純資産合計	64,374	67.8	64,888	70.1	67,152	72.6	66,934	73.6	65,623	63.6
負債純資産合計	94,991	100	92,515	100	92,530	100	90,912	100	103,137	100

## 【比較損益計算書】

(単位：百万円)

事業年度 科目	第82期		第83期		第84期		第85期		第86期	
	自 2018年4月 1日 至 2019年3月31日		自 2019年4月 1日 至 2020年3月31日		自 2020年4月 1日 至 2021年3月31日		自 2021年4月 1日 至 2022年3月31日		自 2022年4月 1日 至 2023年3月31日	
	金額	比率	金額	比率	金額	比率	金額	比率	金額	比率
		%		%		%		%		%
I 売上高	83,873	100	79,060	100	73,360	100	71,276	100	94,477	100
完成工事高	83,873		79,060		73,360		71,276		94,477	
II 売上原価	72,775	86.8	70,508	89.2	64,351	87.7	63,903	89.7	88,318	93.5
完成工事原価	72,775		70,508		64,351		63,903		88,318	
売上総利益	11,098	13.2	8,551	10.8	9,008	12.3	7,372	10.3	6,159	6.5
完成工事総利益	11,098		8,551		9,008		7,372		6,159	
III 販売費及び一般管理費	5,664	6.8	5,465	6.9	5,261	7.2	5,034	7.1	5,579	5.9
営業利益	5,434	6.5	3,085	3.9	3,747	5.1	2,337	3.3	580	0.6
IV 営業外収益	532	0.6	530	0.7	505	0.7	533	0.7	552	0.6
受取利息配当金	163		170		150		158		166	
受取賃貸料	365		354		341		371		373	
その他	3		5		13		4		11	
V 営業外費用	340	0.4	362	0.5	299	0.4	326	0.5	282	0.3
支払利息	28		31		23		21		20	
賃貸収入原価	233		274		230		236		225	
その他	78		56		45		68		36	
経常利益	5,626	6.7	3,254	4.1	3,953	5.4	2,545	3.6	849	0.9
VI 特別利益	—	—	460	0.6	—	—	129	0.2	37	0.0
固定資産売却益	—		460		—		—		—	
投資有価証券売却益	—		—		—		129		37	
VII 特別損失	—	—	47	0.1	—	—	—	—	—	—
固定資産売却損	—		47		—		—		—	
税引前当期純利益	5,626	6.7	3,666	4.6	3,953	5.4	2,674	3.8	887	0.9
法人税・住民税・事業税	1,816	2.2	1,062	1.3	1,157	1.6	753	1.1	750	0.8
法人税等調整額	△141	△0.2	293	0.4	206	0.3	136	0.2	△379	△0.4
当期純利益	3,951	4.7	2,310	2.9	2,589	3.5	1,784	2.5	516	0.5



【株主資本等変動計算書】

当事業年度（2022年4月1日～2023年3月31日）

（単位：百万円）

	株主資本							
	資本金	資本剰余金			利益剰余金			利益剰余金 合計
		資本準備金	その他 資本剰余金	資本剰余金 合計	利益準備金	その他利益剰余金		
						別途積立金	繰越利益 剰余金	
当期首残高	5,296	4,314	—	4,314	735	52,500	2,708	55,943
当期変動額								
別途積立金の積立						1,000	△ 1,000	—
剰余金の配当							△ 842	△ 842
当期純利益							516	516
自己株式の取得								
株主資本以外の項目 の当期変動額(純額)								
当期変動額合計	—	—	—	—	—	1,000	△ 1,326	△ 326
当期末残高	5,296	4,314	—	4,314	735	53,500	1,382	55,617

	株主資本		評価・換算 差額等	純資産合計
	自己株式	株主資本 合計	その他 有価証券 評価差額金	
当期首残高	△ 953	64,600	2,333	66,934
当期変動額				
別途積立金の積立		—		—
剰余金の配当		△ 842		△ 842
当期純利益		516		516
自己株式の取得	△ 1,185	△ 1,185		△ 1,185
株主資本以外の項目 の当期変動額(純額)			200	200
当期変動額合計	△ 1,185	△ 1,511	200	△ 1,310
当期末残高	△ 2,139	63,088	2,534	65,623

【キャッシュ・フロー その他】

キャッシュ・フロー

(単位：百万円)

	2018年度	2019年度	2020年度	2021年度	2022年度
営業活動によるキャッシュ・フロー	8,977	△ 353	17,705	△ 6,202	△ 21,136
投資活動によるキャッシュ・フロー	△2,106	642	△ 6,533	3,609	2,933
財務活動によるキャッシュ・フロー	△511	△ 614	△ 766	△ 1,744	8,971
現金及び現金同等物の増減	6,359	△ 325	10,405	△ 4,337	△ 9,230
現金及び現金同等物の期末残高	15,088	14,762	25,168	20,830	11,599

未成工事支出金 対 未成工事受入金 収支

(単位：百万円)

	2018年度	2019年度	2020年度	2021年度	2022年度
未成工事支出金	3,097	2,776	2,762	1,519	1,227
未成工事受入金	3,475	2,436	4,243	2,264	2,591
収支	378	△ 339	1,480	744	1,364

受取手形・電子記録債権・完成工事未収入金

(単位：百万円)

	2018年度	2019年度	2020年度	2021年度	2022年度
受取手形	6,196	10,168	620	91	9
電子記録債権	1,625	1,004	3,551	5,844	2,367
完成工事未収入金	42,232	39,807	27,807	35,034	63,353
計	50,054	50,980	31,979	40,970	65,730

完成工事未収入金 計上期別内訳

(単位：百万円)

	2018年度	2019年度	2020年度	2021年度	2022年度
当事業年度計上額	39,733	39,345	24,858	31,701	56,996
当事業年度以前計上額	2,499	461	2,948	3,332	6,356
計	42,232	39,807	27,807	35,034	63,353

有利子負債残高

(単位：百万円)

	2018年度	2019年度	2020年度	2021年度	2022年度
有利子負債	—	—	—	—	11,000

保証債務・保証予約残高

(単位：百万円)

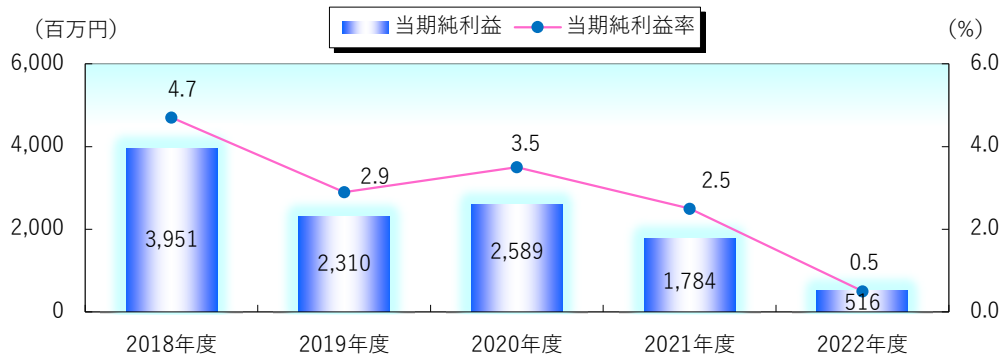
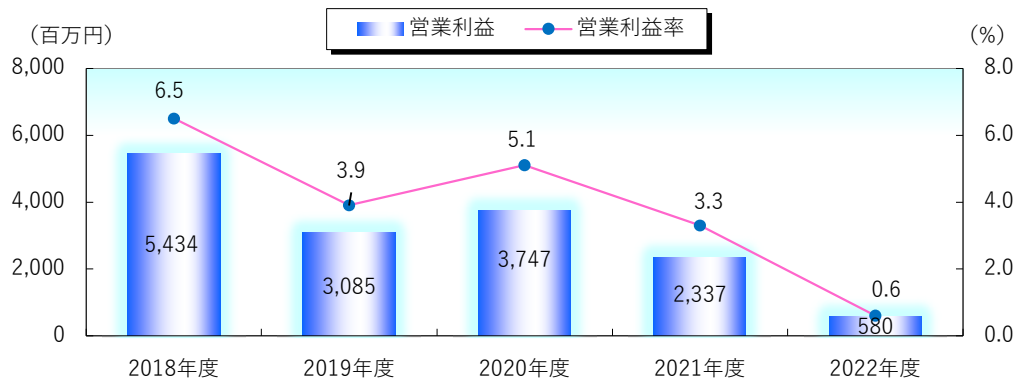
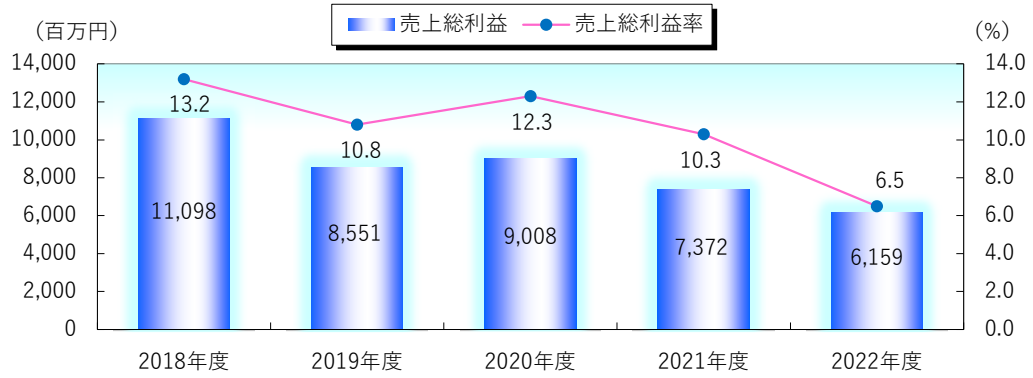
	2018年度	2019年度	2020年度	2021年度	2022年度
保証債務	—	—	—	—	—
保証予約	—	—	—	—	—

減価償却費・設備投資・研究開発費

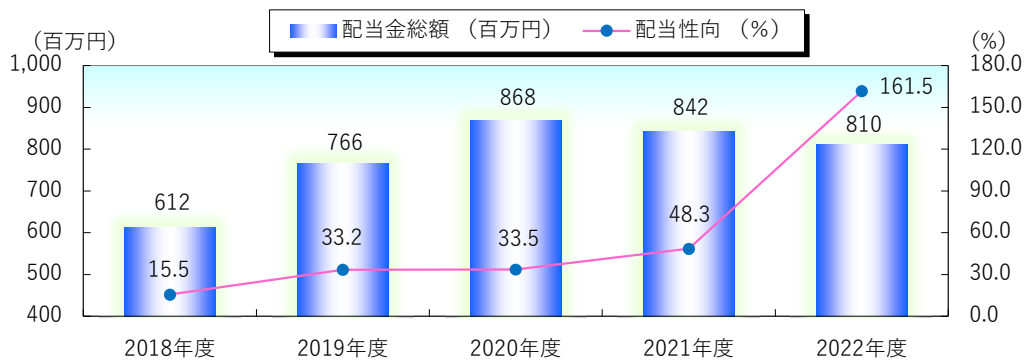
(単位：百万円)

	2018年度	2019年度	2020年度	2021年度	2022年度
売上高	83,873	79,060	73,360	71,276	94,477
減価償却費	510	578	511	486	466
設備投資	2,217	275	255	157	134
研究開発費	160	191	151	124	192

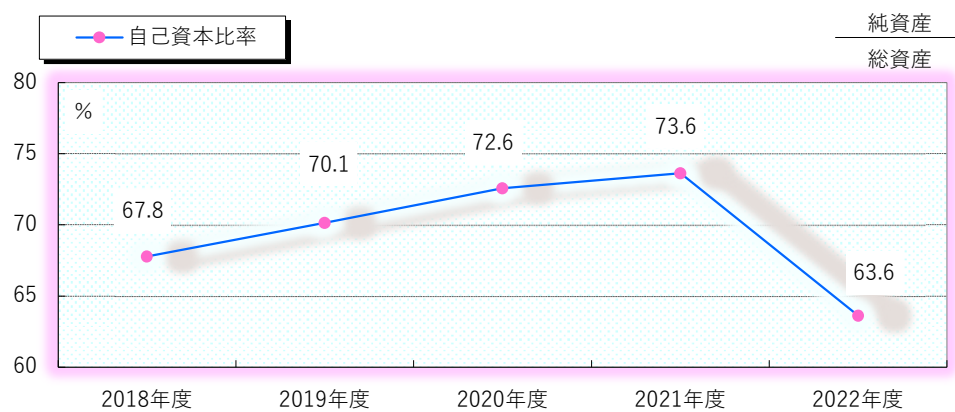
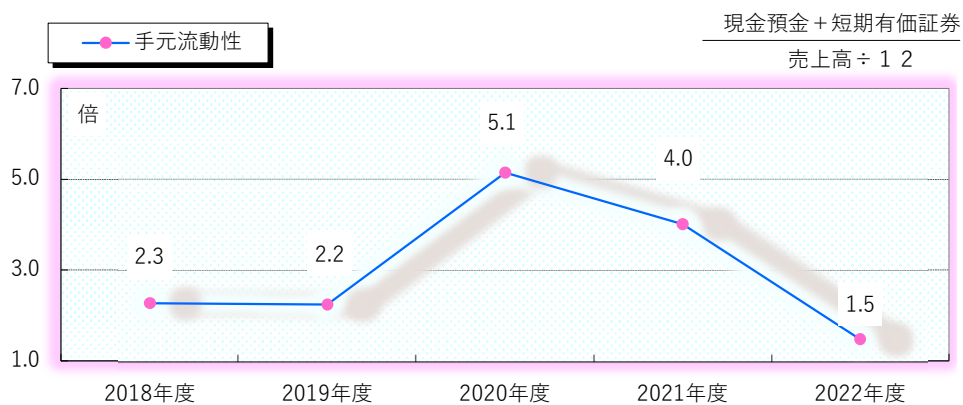
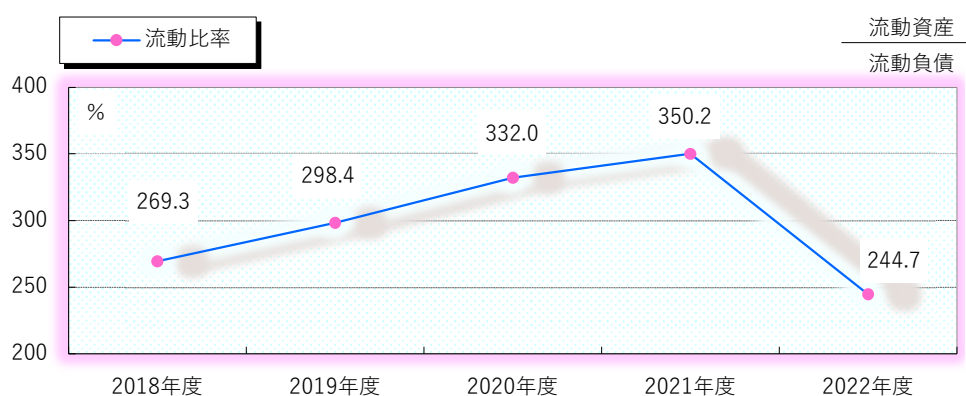
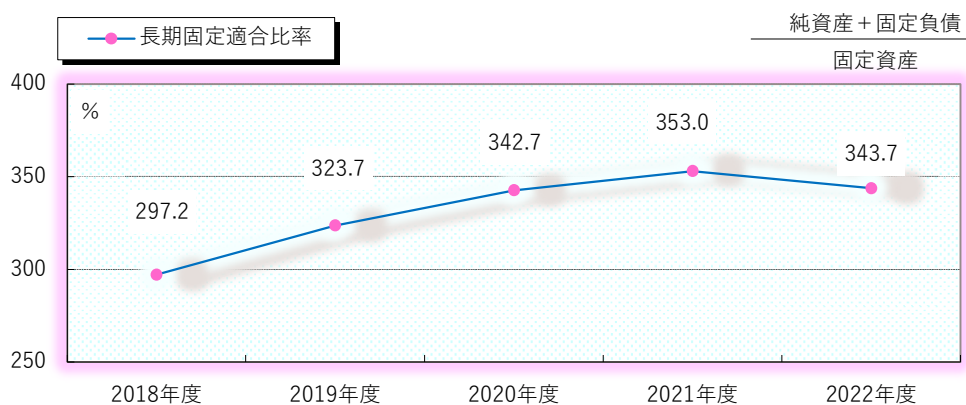
【収益性指標】



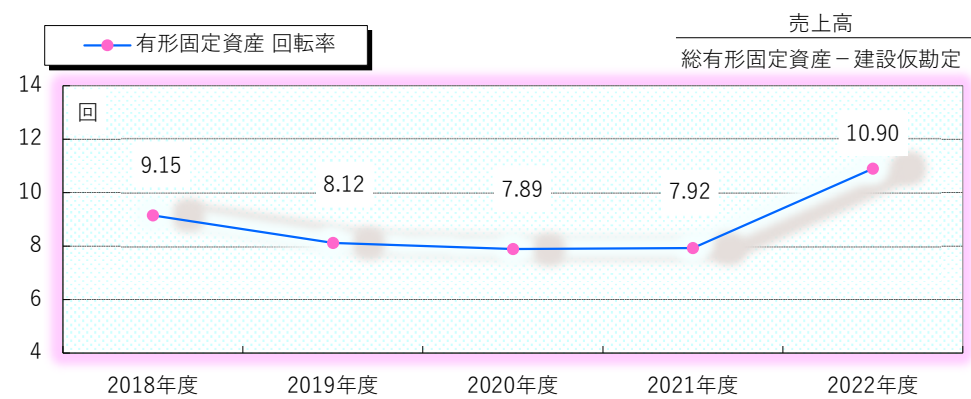
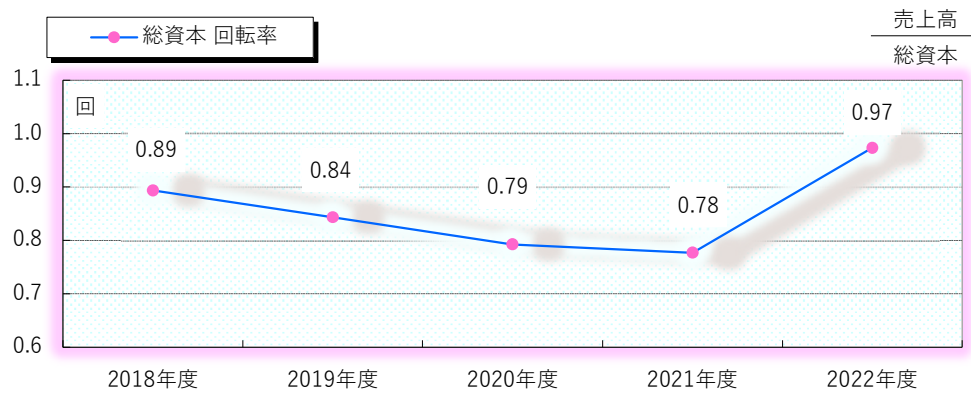
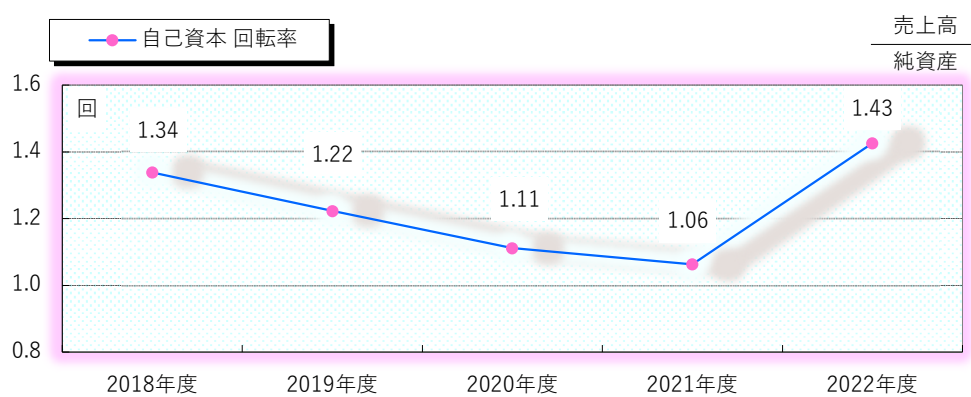
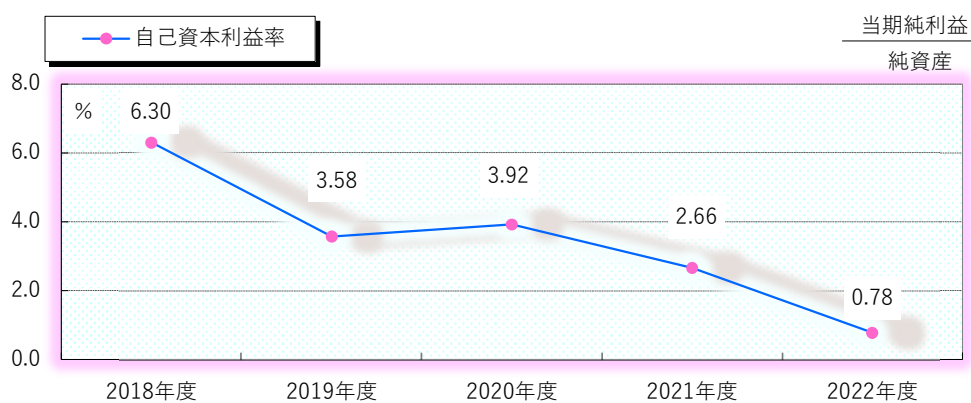
【利益配当】



【安全性指標】

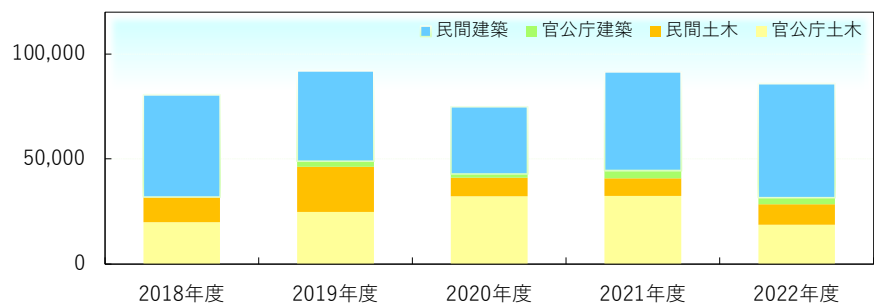


【効率性指標】



【受注工事高・完成工事高・繰越工事高】

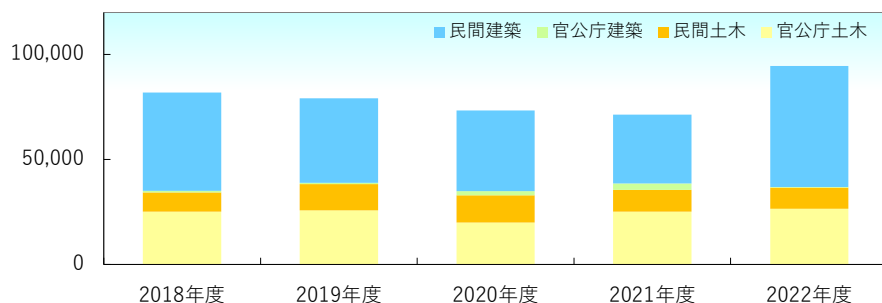
【受注工事高】



(単位：百万円)

	2018年度	2019年度	2020年度	2021年度	2022年度
民間建築	48,723	42,956	32,031	46,976	54,294
官公庁建築	0	2,727	1,857	3,713	3,189
建築計	48,724	45,683	33,888	50,689	57,483
民間土木	11,929	21,513	8,729	8,388	9,855
官公庁土木	19,972	24,816	32,324	32,431	18,640
土木計	31,901	46,329	41,054	40,820	28,495
合計	80,625	92,013	74,942	91,509	85,979

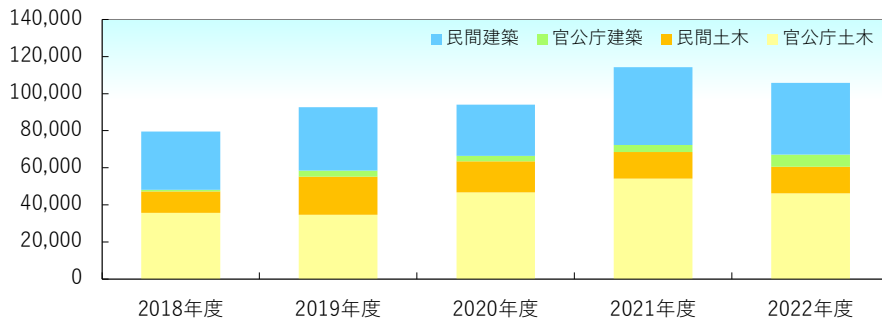
【完成工事高】



(単位：百万円)

	2018年度	2019年度	2020年度	2021年度	2022年度
民間建築	46,790	40,150	38,445	32,796	57,482
官公庁建築	679	637	1,980	2,857	392
建築計	49,470	40,788	40,426	35,653	57,874
民間土木	9,197	12,430	12,871	10,464	10,000
官公庁土木	25,205	25,841	20,062	25,158	26,602
土木計	34,403	38,271	32,934	35,622	36,602
合計	83,873	79,060	73,360	71,276	94,477

【繰越工事高】



(単位：百万円)

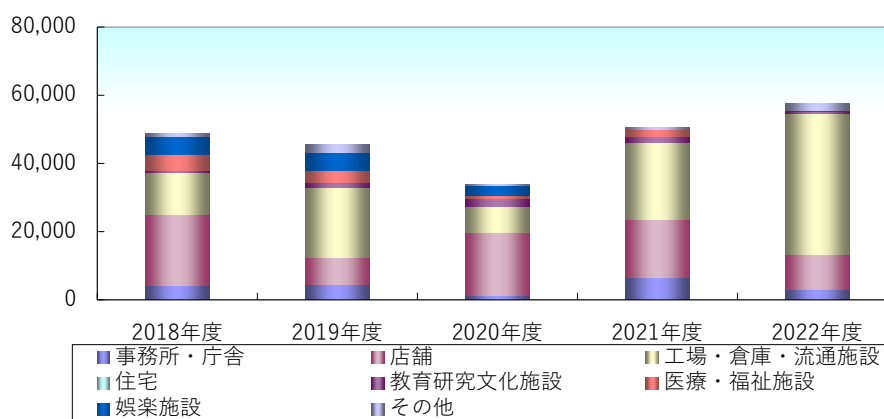
	2018年度	2019年度	2020年度	2021年度	2022年度
民間建築	31,407	34,212	27,798	41,978	38,790
官公庁建築	1,006	3,096	2,973	3,829	6,626
建築計	32,414	37,309	30,771	45,807	45,417
民間土木	11,587	20,669	16,527	14,452	14,307
官公庁土木	35,613	34,588	46,850	54,124	46,161
土木計	47,200	55,258	63,378	68,576	60,469
合計	79,614	92,568	94,150	114,384	105,886

【工事種類別 受注工事高・完成工事高・繰越工事高（1／3）】

工事種類別

【受注工事高】

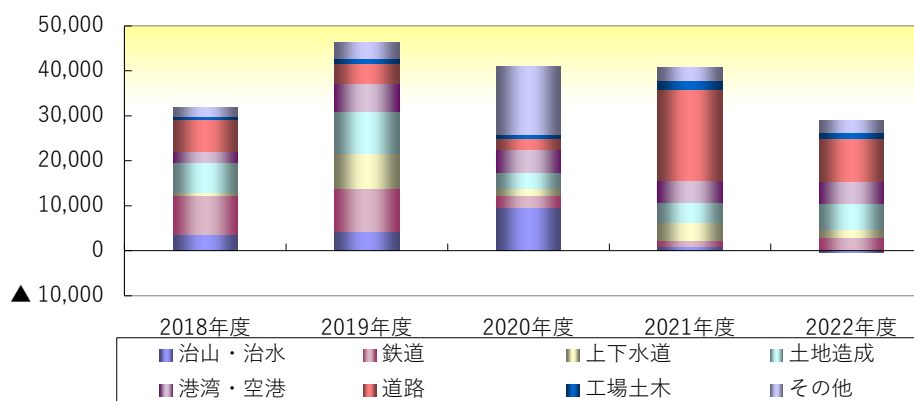
【建築】



(単位: 百万円)

	2018年度	2019年度	2020年度	2021年度	2022年度
事務所・庁舎	4,268	4,458	1,316	6,565	2,949
店舗	20,707	7,825	18,273	16,919	10,328
工場・倉庫・流通施設	12,352	20,809	7,677	22,766	41,282
住宅	79	92	54	102	15
教育研究文化施設	591	1,263	2,630	1,628	610
医療・福祉施設	4,716	3,698	602	1,937	118
娯楽施設	5,115	5,127	3,069	65	233
その他	893	2,407	262	702	1,946
計	48,724	45,683	33,888	50,689	57,483

【土木】



(単位: 百万円)

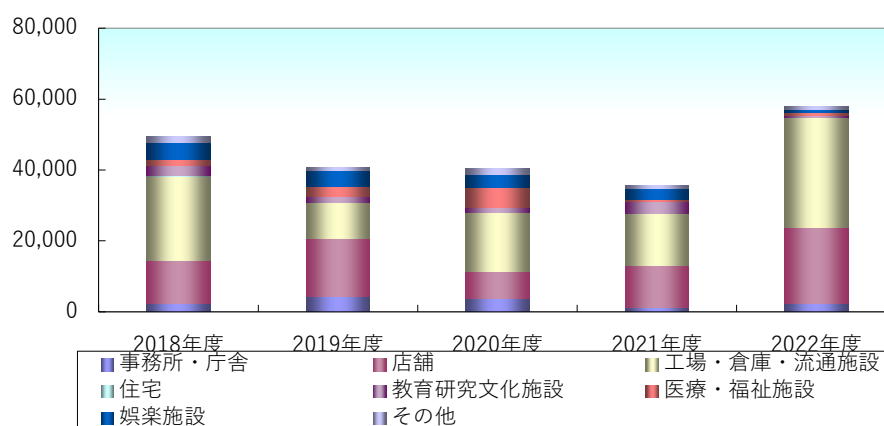
	2018年度	2019年度	2020年度	2021年度	2022年度
治山・治水	3,733	4,217	9,633	840	▲470
鉄道	8,426	9,544	2,540	1,532	3,032
上下水道	888	7,801	1,750	3,858	1,756
土地造成	6,526	9,495	3,398	4,485	5,610
港湾・空港	2,522	6,156	5,227	4,953	5,094
道路	7,090	4,486	2,439	20,218	9,483
工場土木	589	933	834	1,865	1,353
その他	2,125	3,694	15,230	3,066	2,635
計	31,901	46,329	41,054	40,820	28,495

【工事種類別 受注工事高・完成工事高・繰越工事高（2／3）】

工事種類別

【完成工事高】

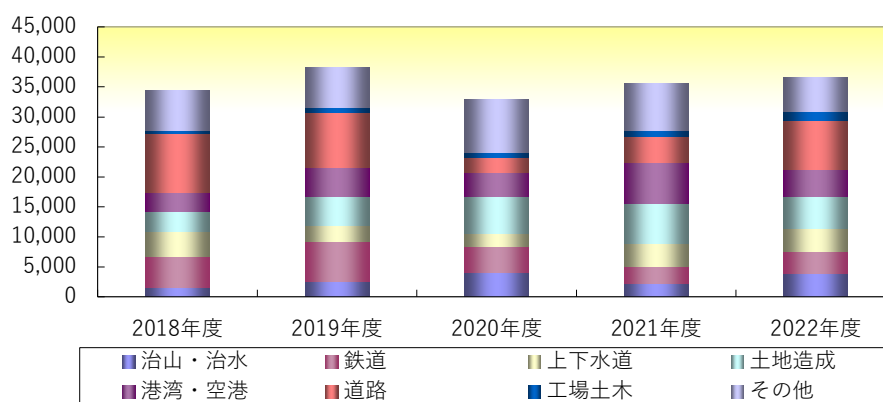
【建築】



(単位：百万円)

	2018年度	2019年度	2020年度	2021年度	2022年度
事務所・庁舎	2,454	4,382	3,872	1,152	2,351
店舗	12,030	16,230	7,538	12,025	21,265
工場・倉庫・流通施設	23,803	10,209	16,569	14,445	31,077
住宅	77	68	45	138	15
教育研究文化施設	2,773	1,677	1,442	3,318	621
医療・福祉施設	1,754	2,763	5,498	713	936
娯楽施設	4,873	4,689	3,818	2,980	877
その他	1,703	766	1,640	878	728
計	49,470	40,788	40,426	35,653	57,874

【土木】



(単位：百万円)

	2018年度	2019年度	2020年度	2021年度	2022年度
治山・治水	1,491	2,638	4,005	2,218	3,955
鉄道	5,221	6,576	4,401	2,908	3,546
上下水道	4,183	2,631	2,193	3,781	3,884
土地造成	3,392	4,930	6,155	6,602	5,352
港湾・空港	3,115	4,723	4,044	6,800	4,558
道路	9,825	9,219	2,445	4,412	8,132
工場土木	536	863	857	1,064	1,545
その他	6,636	6,687	8,830	7,836	5,628
計	34,403	38,271	32,934	35,622	36,602

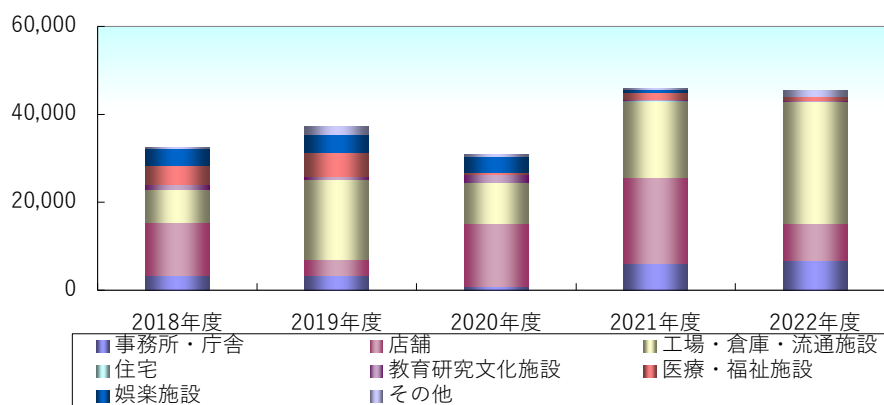


【工事種類別 受注工事高・完成工事高・繰越工事高（3／3）】

工事種類別

【繰越工事高】

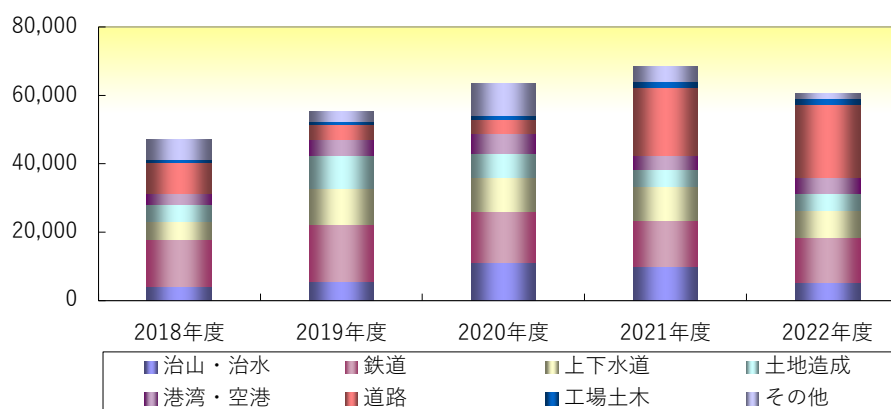
【建築】



(単位：百万円)

	2018年度	2019年度	2020年度	2021年度	2022年度
事務所・庁舎	3,256	3,332	777	6,190	6,788
店舗	12,107	3,701	14,436	19,330	8,393
工場・倉庫・流通施設	7,487	18,087	9,195	17,516	27,720
住宅	13	37	45	10	10
教育研究文化施設	1,160	746	1,934	244	234
医療・福祉施設	4,355	5,291	395	1,619	801
娯楽施設	3,870	4,308	3,559	644	-
その他	163	1,804	426	250	1,467
計	32,414	37,309	30,771	45,807	45,417

【土木】



(単位：百万円)

	2018年度	2019年度	2020年度	2021年度	2022年度
治山・治水	4,043	5,622	11,250	9,872	5,446
鉄道	13,727	16,695	14,834	13,458	12,943
上下水道	5,322	10,491	10,048	10,125	7,997
土地造成	5,095	9,660	6,904	4,787	5,046
港湾・空港	3,238	4,670	5,853	4,006	4,542
道路	8,927	4,193	4,187	19,993	21,344
工場土木	1,045	1,116	1,092	1,893	1,701
その他	5,800	2,807	9,208	4,438	1,446
計	47,200	55,258	63,378	68,576	60,469

## 会社概要

社名	株式会社 大本組
代表者氏名	代表取締役社長 三宅 啓一
創業	1907年（明治40年）1月1日
会社設立	1937年（昭和12年）12月19日
資本金	52億96百万円（2023年3月31日現在）
純資産	656億23百万円（2023年3月31日現在）
発行済株式総数	5,132,380株
株主総数	884名（2023年3月31日現在）
従業員数	810名（2023年3月31日現在）
事業内容	1. 建築事業
	2. 土木事業
	3. 浚渫事業
	4. 埋立事業
	5. 不動産開発事業
	6. 技術開発事業
	7. 建築土木コンサルタント事業
東京本社	〒107-8514 東京都港区南青山5丁目9番15号 青山OHMOTOビル
本店	〒700-8550 岡山市北区内山下1丁目1番13号