

決算説明資料

(2021年度第2四半期～2023年度第2四半期)



目 次

◇ 財務データ

主要な経営諸指標等の推移	1
比較貸借対照表 (資産の部)	2
比較貸借対照表 (負債の部・純資産の部)	3
比較損益計算書	4
キャッシュ・フロー その他	5
収益性指標	6
受注工事高・完成工事高・繰越工事高	8

本資料に関するご質問・お問い合わせがございましたら
下記までご連絡ください

お問合せ先 株式会社大本組 総務部 IR担当
TEL : (086) 225 - 5131
FAX : (086) 226 - 3258

【主要な経営諸指標等の推移】

	2021年度 第2四半期	2022年度 第2四半期	2023年度 第2四半期	2022年度 通期
受注高 (百万円)	34,359	57,052	32,891	85,979
売上高 (百万円)	34,467	43,644	43,359	94,477
次期繰越工事高 (百万円)	94,042	127,791	95,417	105,886
売上総利益 (百万円)	3,578	2,207	3,110	6,159
販売費及び一般管理費 (百万円)	2,419	2,650	2,775	5,579
営業利益 (百万円)	1,159	△ 443	334	580
経常利益 (百万円)	1,261	△ 301	465	849
四半期(当期)純利益 (百万円)	804	△ 310	342	516
純資産額 (百万円)	67,148	65,895	65,894	65,623
総資産額 (百万円)	89,235	92,835	92,306	103,137
自己資本比率 (%)	75.2	71.0	71.4	63.6
営業活動によるキャッシュ・フロー (百万円)	△ 3,982	△ 3,729	10,452	△ 21,136
投資活動によるキャッシュ・フロー (百万円)	△ 6,467	△ 1,023	△ 123	2,933
財務活動によるキャッシュ・フロー (百万円)	△ 868	△ 842	△ 9,810	8,971
現金及び現金同等物の増減額 (百万円)	△ 11,318	△ 5,595	518	△ 9,230
現金及び現金同等物の四半期末 (期末) 残高 (百万円)	13,849	15,234	12,118	11,599
発行済株式総数 (千株)	5,132	5,132	5,132	5,132
自己株式数 (千株)	25	175	367	367
期中平均株式数 (千株)	5,107	4,957	4,764	4,905
配当金総額 (百万円)	—	—	—	810
従業員数 (人)	835	847	812	810

財政状態及び経営成績

【比較貸借対照表（1／2）】

（単位：百万円）

会計期間末 科 目	2021年度 第2四半期末 2021年9月30日		2022年度 第2四半期末 2022年9月30日		2023年度 第2四半期末 2023年9月30日		2022年度 期末 2023年3月31日	
	金額	構成比	金額	構成比	金額	構成比	金額	構成比
（資産の部）		%		%		%		%
I 流動資産								
現金預金	18,349		12,244		11,118		10,609	
受取手形	23		0		10		9	
電子記録債権	7,798		4,648		1,887		2,367	
完成工事未収入金	27,226		44,150		51,523		63,353	
有価証券	8,500		7,000		1,000		1,000	
未成工事支出金	2,054		1,350		784		1,227	
未収入金	4,166		2,723		4,384		3,939	
その他	550		582		578		523	
貸倒引当金	△23		△26		△26		△31	
流動資産合計	68,646	76.9	72,673	78.3	71,261	77.2	82,999	80.5
II 固定資産								
有形固定資産								
土地	3,021		3,035		3,036		3,036	
その他	5,945		5,657		5,541		5,488	
有形固定資産計	8,966		8,693		8,577		8,524	
無形固定資産	139		120		104		117	
投資その他の資産								
投資有価証券	7,054		6,731		7,858		6,852	
長期保証金	4,151		4,151		4,150		4,150	
その他	277		465		352		492	
貸倒引当金	△0		△0		△0		△0	
投資その他の資産計	11,483		11,348		12,362		11,495	
固定資産合計	20,589	23.1	20,162	21.7	21,044	22.8	20,138	19.5
資産合計	89,235	100	92,835	100	92,306	100	103,137	100

【比較貸借対照表（2／2）】

会計期間末 科 目	2021年度 第2四半期末 2021年9月30日		2022年度 第2四半期末 2022年9月30日		2023年度 第2四半期末 2023年9月30日		2022年度 期末 2023年3月31日	
	金額	構成比	金額	構成比	金額	構成比	金額	構成比
(負債の部)		%		%		%		%
I 流動負債								
支払手形	1,546		1,100		137		526	
電子記録債務	2,036		3,456		310		2,124	
短期借入金	—		—		2,000		11,000	
工事未払金	5,587		7,123		7,287		8,736	
未払法人税等	236		450		89		473	
未成工事受入金	2,890		2,998		2,558		2,591	
完成工事補償引当金	106		65		58		58	
賞与引当金	533		512		496		766	
工事損失引当金	253		2,269		680		1,642	
その他	4,876		5,370		8,896		6,003	
流動負債合計	18,067	20.3	23,347	25.1	22,515	24.4	33,923	32.9
II 固定負債								
退職給付引当金	3,138		3,135		3,126		3,136	
その他	881		456		769		454	
固定負債合計	4,020	4.5	3,592	3.9	3,896	4.2	3,591	3.5
負債合計	22,087	24.8	26,940	29.0	26,411	28.6	37,514	36.4
(純資産の部)								
I 株主資本								
資本金	5,296	5.9	5,296	5.7	5,296	5.7	5,296	5.1
資本剰余金								
資本準備金	4,314		4,314		4,314		4,314	
資本剰余金計	4,314	4.8	4,314	4.7	4,314	4.7	4,314	4.2
利益剰余金								
利益準備金	735		735		735		735	
その他利益剰余金								
別途積立金	52,500		53,500		53,500		53,500	
繰越利益剰余金	1,728		555		914		1,382	
その他利益剰余金計	54,228		54,055		54,414		54,882	
利益剰余金計	54,963	61.6	54,790	59.0	55,149	59.7	55,617	53.9
自己株式	△77	△0.1	△953	△1.0	△2,139	△2.3	△2,139	△2.1
株主資本合計	64,496	72.2	63,447	68.4	62,621	67.8	63,088	61.1
II 評価・換算差額等								
その他有価証券評価差額金	2,651	3.0	2,447	2.6	3,273	3.6	2,534	2.5
純資産合計	67,148	75.2	65,895	71.0	65,894	71.4	65,623	63.6
負債純資産合計	89,235	100	92,835	100	92,306	100	103,137	100

【比較損益計算書】

(単位：百万円)

科 目	2021年度 第 2 四半期 自2021年4月 1日 至2021年9月30日		2022年度 第 2 四半期 自2022年4月 1日 至2022年9月30日		2023年度 第 2 四半期 自2023年4月 1日 至2023年9月30日		2022年度 自2022年4月 1日 至2023年3月31日	
	金額	比率	金額	比率	金額	比率	金額	比率
		%		%		%		%
I 売上高		%		%		%		%
完成工事高	34,467		43,644		43,359		94,477	
売上高計	34,467	100	43,644	100	43,359	100	94,477	100
II 売上原価								
完成工事原価	30,888		41,437		40,249		88,318	
売上原価計	30,888	89.6	41,437	94.9	40,249	92.8	88,318	93.5
売上総利益								
完成工事総利益	3,578		2,207		3,110		6,159	
売上総利益計	3,578	10.4	2,207	5.1	3,110	7.2	6,159	6.5
III 販売費及び一般管理費	2,419	7.0	2,650	6.1	2,775	6.4	5,579	5.9
営業利益	1,159	3.4	△ 443	△1.0	334	0.8	580	0.6
IV 営業外収益								
受取利息	8		8		3		12	
受取配当金	69		86		86		154	
その他	187		189		192		385	
営業外収益計	265	0.8	283	0.6	281	0.6	552	0.6
V 営業外費用								
支払利息	11		9		14		20	
その他	152		132		136		261	
営業外費用計	163	0.5	141	0.3	150	0.3	282	0.3
経常利益	1,261	3.7	△ 301	△0.7	465	1.1	849	0.9
VI 特別利益								
投資有価証券売却益	—		37		55		37	
特別利益計	—	—	37	0.1	55	0.1	37	0.0
税引前四半期(当期)純利益	1,261	3.7	△ 264	△0.6	521	1.2	887	0.9
法人税、住民税及び事業税	184	0.6	379	0.9	48	0.1	750	0.8
法人税等調整額	272	0.8	△ 333	△0.8	129	0.3	△379	△0.4
四半期(当期)純利益	804	2.3	△ 310	△0.7	342	0.8	516	0.5

【キャッシュ・フロー その他】

キャッシュ・フロー

(単位：百万円)

	2021年度 第2四半期	2022年度 第2四半期	2023年度 第2四半期	2022年度
営業活動によるキャッシュ・フロー	△ 3,982	△ 3,729	10,452	△21,136
投資活動によるキャッシュ・フロー	△ 6,467	△ 1,023	△ 123	2,933
財務活動によるキャッシュ・フロー	△ 868	△ 842	△ 9,810	8,971
現金及び現金同等物の増減額	△ 11,318	△ 5,595	518	△9,230
現金及び現金同等物の四半期末 (期末)残高	13,849	15,234	12,118	11,599

未成工事支出金 対 未成工事受入金 収支

(単位：百万円)

	2021年度 第2四半期	2022年度 第2四半期	2023年度 第2四半期	2022年度
未成工事支出金	2,054	1,350	784	1,227
未成工事受入金	2,890	2,998	2,558	2,591
収支	836	1,647	1,774	1,364

受取手形・電子記録債権・完成工事未収入金

(単位：百万円)

	2021年度 第2四半期	2022年度 第2四半期	2023年度 第2四半期	2022年度
受取手形	23	0	10	9
電子記録債権	7,798	4,648	1,887	2,367
完成工事未収入金	27,226	44,150	51,523	63,353
計	35,049	48,799	53,422	65,730

完成工事未収入金 計上期別内訳

(単位：百万円)

	2021年度 第2四半期	2022年度 第2四半期	2023年度 第2四半期	2022年度
当会計期間計上額	18,544	30,571	34,527	56,996
当会計期間以前計上額	8,682	13,578	16,996	6,356
計	27,226	44,150	51,523	63,353

有利子負債残高

(単位：百万円)

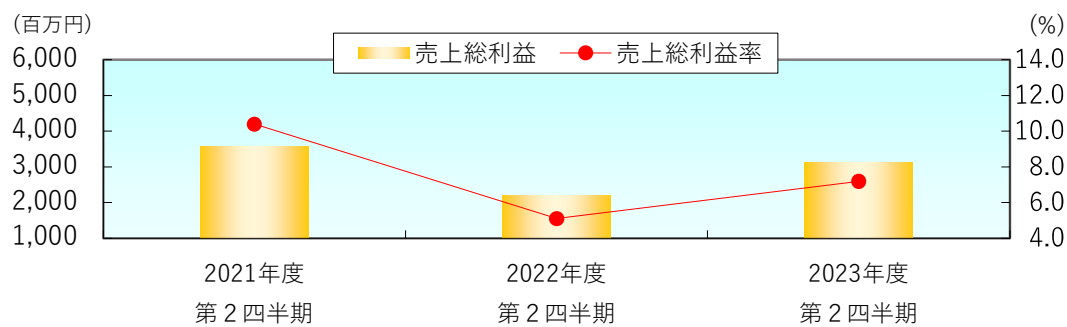
	2021年度 第2四半期	2022年度 第2四半期	2023年度 第2四半期	2022年度
有利子負債	—	—	2,000	11,000

保証債務・保証予約残高

(単位：百万円)

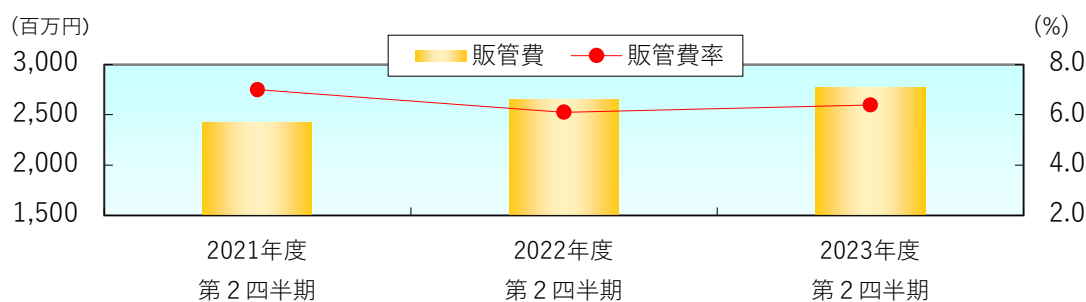
	2021年度 第2四半期	2022年度 第2四半期	2023年度 第2四半期	2022年度
保証債務	—	—	—	—
保証予約	—	—	—	—

【収益性指標（1／2）】



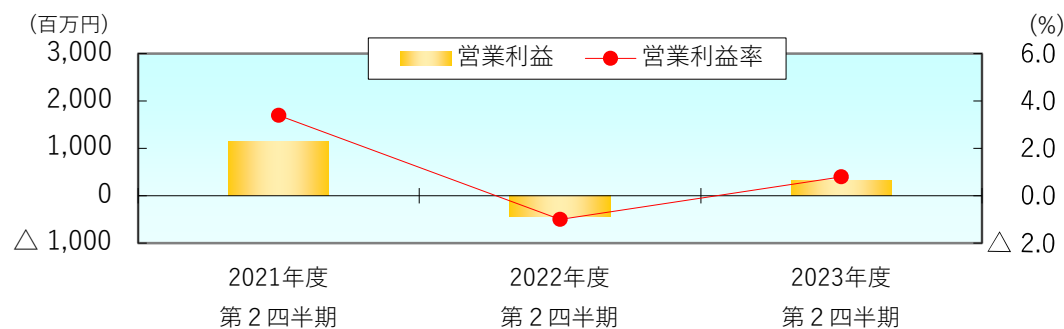
(単位：百万円、%)

	2021年度 第2四半期	2022年度 第2四半期	2023年度 第2四半期	2022年度
売上高	34,467	43,644	43,359	94,477
売上総利益	3,578	2,207	3,110	6,159
売上総利益率	10.4	5.1	7.2	6.5
うち、建築	11.3	1.5	7.7	4.0
土木	9.5	10.1	6.4	10.5



(単位：百万円、%)

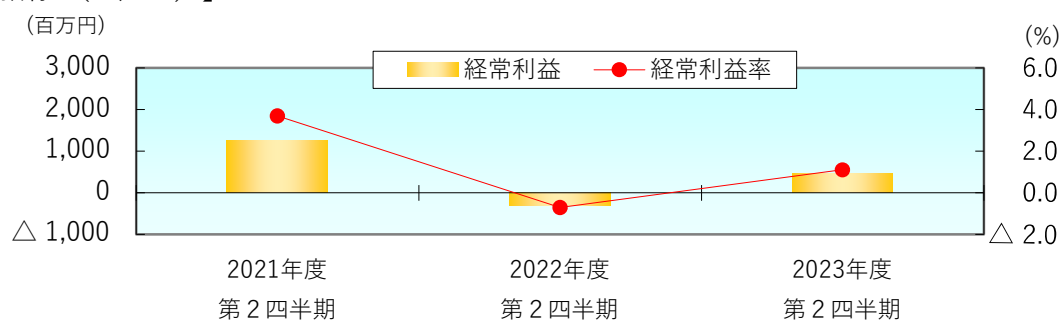
	2021年度 第2四半期	2022年度 第2四半期	2023年度 第2四半期	2022年度
売上高	34,467	43,644	43,359	94,477
販管費	2,419	2,650	2,775	5,579
販管費率	7.0	6.1	6.4	5.9



(単位：百万円、%)

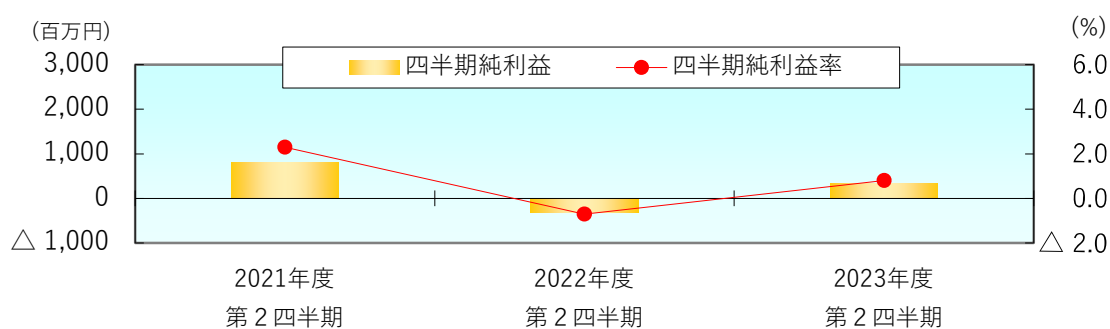
	2021年度 第2四半期	2022年度 第2四半期	2023年度 第2四半期	2022年度
売上高	34,467	43,644	43,359	94,477
営業利益	1,159	△443	334	580
営業利益率	3.4	△1.0	0.8	0.6

【収益性指標（2／2）】



(単位：百万円、%)

	2021年度 第2四半期	2022年度 第2四半期	2023年度 第2四半期	2022年度
売上高	34,467	43,644	43,359	94,477
經常利益	1,261	△ 301	465	849
經常利益率	3.7	△ 0.7	1.1	0.9



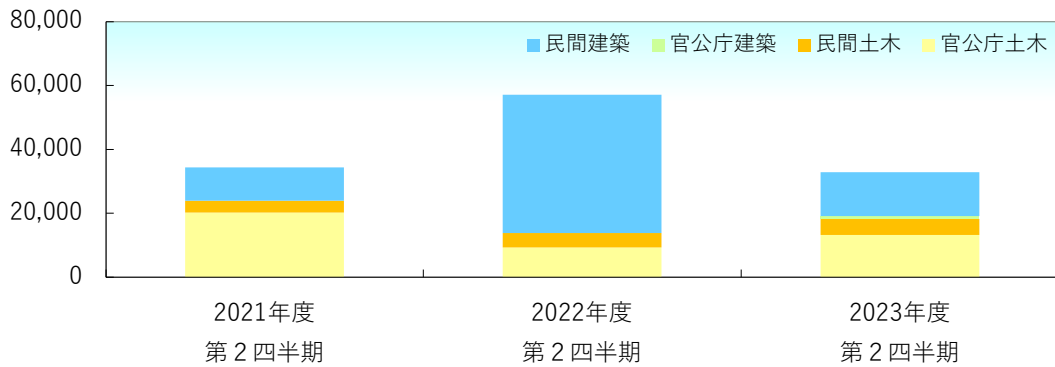
(単位：百万円、%)

	2021年度 第2四半期	2022年度 第2四半期	2023年度 第2四半期	2022年度
売上高	34,467	43,644	43,359	94,477
四半期(当期)純利益	804	△ 310	342	516
四半期(当期)純利益率	2.3	△ 0.7	0.8	0.5

【受注工事高・完成工事高・繰越工事高（1／2）】

【受注工事高】

(百万円)

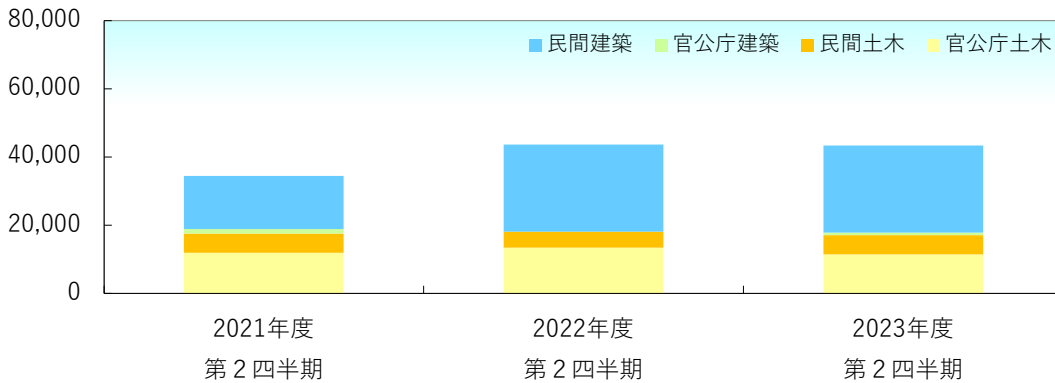


(単位：百万円)

	2021年度 第2四半期	2022年度 第2四半期	2023年度 第2四半期	2022年度
民間建築	10,462	43,235	13,751	54,294
官公庁建築	0	0	921	3,189
建築計	10,462	43,236	14,672	57,483
民間土木	3,627	4,554	4,964	9,855
官公庁土木	20,269	9,261	13,253	18,640
土木計	23,896	13,815	18,218	28,495
合計	34,359	57,052	32,891	85,979

【完成工事高】

(百万円)

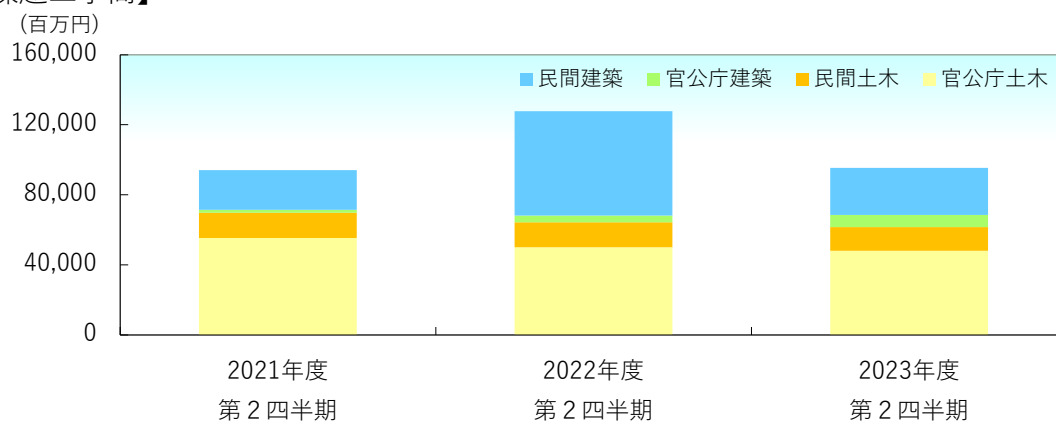


(単位：百万円)

	2021年度 第2四半期	2022年度 第2四半期	2023年度 第2四半期	2022年度
民間建築	15,617	25,506	25,498	57,482
官公庁建築	1,338	53	760	392
建築計	16,955	25,559	26,259	57,874
民間土木	5,612	4,705	5,699	10,000
官公庁土木	11,899	13,379	11,401	26,602
土木計	17,511	18,084	17,100	36,602
合計	34,467	43,644	43,359	94,477

【受注工事高・完成工事高・繰越工事高（2 / 2）】

【繰越工事高】



(単位：百万円)

	2021年度 第2四半期	2022年度 第2四半期	2023年度 第2四半期	2022年度
民間建築	22,643	59,707	27,043	38,790
官公庁建築	1,635	3,776	6,787	6,626
建築計	24,278	63,484	33,830	45,417
民間土木	14,543	14,301	13,572	14,307
官公庁土木	55,220	50,006	48,014	46,161
土木計	69,764	64,307	61,586	60,469
合計	94,042	127,791	95,417	105,886

会社概要	
社名	株式会社 大本組
代表者氏名	代表取締役社長 三宅 啓一
創業	明治40年（1907年） 1月 1日
会社設立	昭和12年（1937年） 12月19日
資本金	52億96百万円 （2023年9月30日現在）
純資産	658億94百万円 （2023年9月30日現在）
発行済株式総数	5,132,380株 （2023年9月30日現在）
株主総数	897名 （2023年9月30日現在）
従業員数	812名 （2023年9月30日現在）
事業内容	1. 建築事業
	2. 土木事業
	3. 浚渫事業
	4. 埋立事業
	5. 不動産開発事業
	6. 技術開発事業
	7. 建築土木コンサルタント事業
東京本社	〒107-8514 東京都港区南青山5丁目9番15号 青山OHMOTOビル
本店	〒700-8550 岡山市北区内山下1丁目1番13号