

# 決算説明資料

(平成25年度～平成29年度)



# 目 次

## ◇ 財務データ

主要な経営諸指標等の推移	1
比較貸借対照表（資産の部）	2
比較貸借対照表（負債の部・純資産の部）	3
比較損益計算書	4
株主資本等変動計算書	5
キャッシュ・フロー その他	6
収益性指標	7
安全性指標	9
効率性指標	10
利益配当	11
受注工事高・完成工事高・繰越工事高	12
官公庁民間別 受注工事高	14
官公庁民間別 完成工事高	15
工事種別別 受注工事高・完成工事高・繰越工事高	16

本資料に関するご質問・お問い合わせがございましたら  
下記の担当者までご連絡ください

お問合せ先 株式会社大本組 総務部 IR担当  
TEL : (086) 225 - 5131  
FAX : (086) 226 - 3258

【主要な経営諸指標等の推移】

	第77期 平成25年度	第78期 平成26年度	第79期 平成27年度	第80期 平成28年度	第81期 平成29年度
受注高 (百万円)	102,166	110,607	80,194	94,489	72,958
売上高 (百万円)	97,664	86,156	91,269	75,802	96,268
次期繰越工事高 (百万円)	74,110	98,561	87,486	106,173	82,863
売上総利益 (百万円)	6,479	9,343	10,006	10,375	11,297
販管費 (百万円)	4,996	5,071	5,500	5,579	5,692
営業利益 (百万円)	1,483	4,271	4,506	4,796	5,605
経常利益 (百万円)	1,601	4,364	4,659	4,784	5,726
当期純利益 (百万円)	2,178	3,839	2,884	3,149	3,810
総資産額 (百万円)	78,344	82,505	89,944	91,160	93,772
純資産額 (百万円)	50,292	54,468	56,406	58,359	60,971
発行済株式総数 (千株)	31,704	31,704	31,704	31,704	※ <sup>2</sup> 6,340
自己株式数 (千株)	3,721	3,730	3,735	5,436	※ <sup>2</sup> 1,233
期中平均株式数 (千株)	28,829	27,978	27,971	27,336	※ <sup>2</sup> 5,185
配当金総額 (百万円)	321	363	419	525	510
従業員数 (人)	784	798	798	805	809

	第77期 平成25年度	第78期 平成26年度	第79期 平成27年度	第80期 平成28年度	第81期 平成29年度
売上総利益率 (%)	6.6	10.8	11.0	13.7	11.7
販管費率 (%)	5.1	5.9	6.0	7.4	5.9
売上高営業利益率 (%)	1.5	5.0	4.9	6.3	5.8
売上高経常利益率 (%)	1.6	5.1	5.1	6.3	5.9
売上高当期純利益率 (%)	2.2	4.5	3.2	4.2	4.0
1株当たり当期純利益 (円)	75.56	137.22	103.12	115.22	※ <sup>2</sup> 734.93
1株当たり純資産額 (円)	1,797.27	1,947.10	2,016.72	2,221.67	※ <sup>2</sup> 11,937.51
1株当たり配当金 (円)	11.50	13.00	15.00	※ <sup>1</sup> 20.00	※ <sup>2</sup> 100.00
配当性向 (%)	15.2	9.5	14.5	17.4	13.6
純資産配当率 (%)	0.7	0.7	0.8	0.9	0.9
総資産経常利益率 (%)	2.1	5.4	5.4	5.3	6.2
自己資本比率 (%)	64.2	66.0	62.7	64.0	65.0
自己資本当期純利益率(ROE) (%)	4.4	7.3	5.2	5.5	6.4
従業員1人当たり売上高 (千円)	124,572	107,965	114,373	94,165	118,997
従業員1人当たり当期純利益 (千円)	2,778	4,810	3,614	3,912	4,710

※<sup>1</sup> 第80期(平成28年度)の1株当たり配当金20.00円には、創業110周年の記念配当2.00円を含んでおります。

※<sup>2</sup> 平成29年10月1日を効力発生日として、普通株式5株につき1株の割合で株式併合を実施したため、第81期(平成29年度)の各指標等については、当該併合を加味して記載しております。

財政状態及び経営成績

【比較貸借対照表（1／2）】

(単位:百万円)

事業年度 科 目	第77期		第78期		第79期		第80期		第81期	
	平成26年3月31日		平成27年3月31日		平成28年3月31日		平成29年3月31日		平成30年3月31日	
	金額	構成比	金額	構成比	金額	構成比	金額	構成比	金額	構成比
(資産の部)		%		%		%		%		%
I 流動資産										
現金預金	11,084		16,290		10,484		10,750		8,429	
受取手形	8,431		11,650		15,850		505		7,508	
電子記録債権	—		3,400		3,045		7,220		1,844	
完成工事未収入金	37,192		27,820		32,189		38,673		42,968	
有価証券	—		—		1,000		2,800		300	
未成工事支出金	2,416		1,597		2,061		6,267		6,078	
材料貯蔵品	44		39		70		39		41	
前払費用	0		10		20		20		20	
未収入金	2,015		725		2,335		2,981		3,544	
繰延税金資産	774		1,218		1,093		918		1,095	
その他	2,198		1,370		1,087		119		115	
貸倒引当金	△95		△75		△79		△50		△50	
流動資産合計	64,062	81.8	64,047	77.6	69,158	76.9	70,246	77.1	71,896	76.7
II 固定資産										
有形固定資産										
建物・構築物	1,290		1,233		5,077		4,762		5,262	
機械・運搬具	558		481		454		475		396	
工具器具・備品	150		141		279		261		271	
土地	2,506		2,505		2,356		2,356		2,355	
建設仮勘定	7		496		25		99		75	
有形固定資産計	4,511		4,857		8,192		7,955		8,360	
無形固定資産										
ソフトウェア	23		15		34		44		35	
電話加入権	49		49		49		49		49	
無形固定資産計	72		65		84		93		85	
投資その他の資産										
投資有価証券	7,097		8,334		7,394		7,972		8,583	
関係会社株式	61		61		61		61		61	
長期貸付金	760		698		629		576		529	
長期前払費用	0		0		0		0		—	
破産債権、更生債権等	2		—		—		—		—	
長期保証金	—		4,296		4,295		4,137		4,148	
その他	1,778		145		129		117		107	
貸倒引当金	△4		△1		△1		△0		△0	
投資その他の資産計	9,696		13,534		12,509		12,864		13,430	
固定資産合計	14,281	18.2	18,457	22.4	20,786	23.1	20,913	22.9	21,876	23.3
資産合計	78,344	100	82,505	100	89,944	100	91,160	100	93,772	100

【比較貸借対照表（2/2）】

（単位：百万円）

事業年度 科 目	第77期		第78期		第79期		第80期		第81期	
	平成26年3月31日		平成27年3月31日		平成28年3月31日		平成29年3月31日		平成30年3月31日	
	金額	構成比	金額	構成比	金額	構成比	金額	構成比	金額	構成比
（負債の部）		%		%		%		%		%
I 流動負債										
支払手形	3,040		2,002		5,959		5,989		8,415	
工事未払金	14,709		10,788		11,858		7,509		7,723	
未払金	429		1,549		2,832		4,671		4,331	
未払法人税等	131		1,554		1,283		911		1,323	
未払費用	563		1,162		1,167		1,170		1,664	
未成工事受入金	3,613		3,989		3,441		5,939		2,785	
預り金	87		42		58		49		48	
前受収益	6		6		6		6		6	
完成工事補償引当金	204		169		151		106		106	
賞与引当金	466		486		490		492		513	
工事損失引当金	298		378		218		157		103	
その他	—		—		417		12		12	
流動負債合計	23,550	30.1	22,129	26.8	27,883	31.0	27,016	29.6	27,034	28.8
II 固定負債										
退職給付引当金	3,009		3,799		3,553		3,487		3,451	
資産除去債務	37		33		238		239		241	
繰延税金負債	704		1,329		1,048		1,179		1,200	
その他	750		745		814		877		871	
固定負債合計	4,501	5.7	5,908	7.2	5,654	6.3	5,784	6.4	5,766	6.2
負債合計	28,051	35.8	28,037	34.0	33,538	37.3	32,800	36.0	32,800	35.0
（純資産の部）										
I 株主資本										
資本金	5,296	6.8	5,296	6.4	5,296	5.9	5,296	5.8	5,296	5.6
資本剰余金										
資本準備金	4,314		4,314		4,314		4,314		4,314	
その他資本剰余金	0		0		0		0		0	
資本剰余金計	4,314	5.5	4,314	5.2	4,314	4.8	4,314	4.7	4,314	4.6
利益剰余金										
利益準備金	735		735		735		735		735	
その他利益剰余金										
別途積立金	37,300		39,100		41,700		44,100		46,600	
繰越利益剰余金	2,551		3,350		3,271		3,601		4,386	
利益剰余金計	40,586	51.8	43,185	52.4	45,706	50.8	48,436	53.2	51,721	55.2
自己株式	△1,787	△2.3	△1,793	△2.2	△1,798	△2.0	△2,985	△3.3	△3,732	△4.0
株主資本合計	48,410	61.8	51,002	61.8	53,519	59.5	55,061	60.4	57,600	61.4
II 評価・換算差額等										
その他有価証券評価差額金	1,881	2.4	3,465	4.2	2,887	3.2	3,297	3.6	3,371	3.6
純資産合計	50,292	64.2	54,468	66.0	56,406	62.7	58,359	64.0	60,971	65.0
負債純資産合計	78,344	100	82,505	100	89,944	100	91,160	100	93,772	100

【比較損益計算書】

(単位:百万円)

事業年度 科 目	第77期 自平成25年4月 1日 至平成26年3月31日		第78期 自平成26年4月 1日 至平成27年3月31日		第79期 自平成27年4月 1日 至平成28年3月31日		第80期 自平成28年4月 1日 至平成29年3月31日		第81期 自平成29年4月 1日 至平成30年3月31日	
	金額	比率	金額	比率	金額	比率	金額	比率	金額	比率
I 売上高	97,664	100	86,156	100	91,269	100	75,802	100	96,268	100
完成工事高	97,664		86,156		91,269		75,802		96,268	
II 売上原価	91,184	93.4	76,813	89.2	81,263	89.0	65,427	86.3	84,970	88.3
完成工事原価	91,184		76,813		81,263		65,427		84,970	
売上総利益	6,479	6.6	9,343	10.8	10,006	11.0	10,375	13.7	11,297	11.7
完成工事総利益	6,479		9,343		10,006		10,375		11,297	
III 販売費及び一般管理費	4,996	5.1	5,071	5.8	5,500	6.1	5,579	7.4	5,692	5.9
営業利益	1,483	1.5	4,271	5.0	4,506	4.9	4,796	6.3	5,605	5.8
IV 営業外収益	283	0.3	322	0.4	325	0.4	412	0.6	486	0.5
受取利息配当金	168		176		157		135		144	
受取賃貸料	104		130		163		272		336	
その他	10		16		4		4		5	
V 営業外費用	165	0.2	229	0.3	172	0.2	423	0.6	365	0.4
支払利息	18		64		29		21		27	
シンジケートローン手数料	12		10		12		11		11	
賃貸収入原価	97		85		89		299		238	
その他	36		68		40		91		88	
経常利益	1,601	1.6	4,364	5.1	4,659	5.1	4,784	6.3	5,726	5.9
VI 特別利益	506	0.5	567	0.6	100	0.1	33	0.1	1	0.0
固定資産売却益	71		9		100		—		1	
投資有価証券売却益	—		557		—		33		—	
関係会社整理益	389		—		—		—		—	
その他	45		—		—		—		—	
VII 特別損失	54	0.0	—	—	—	—	—	—	150	0.1
固定資産除却損	1		—		—		—		150	
投資有価証券評価損	48		—		—		—		—	
その他特別損失	4		—		—		—		—	
税引前当期純利益	2,053	2.1	4,931	5.7	4,759	5.2	4,818	6.4	5,577	5.8
法人税・住民税及び事業税	134	0.1	1,512	1.7	1,548	1.7	1,518	2.0	1,955	2.0
過年度法人税・住民税及び事業税	—	—	—	—	116	0.1	7	0.0	△0	△0.0
法人税等調整額	△259	△0.2	△420	△0.5	209	0.2	143	0.2	△188	△0.2
当期純利益	2,178	2.2	3,839	4.5	2,884	3.2	3,149	4.2	3,810	4.0

【株主資本等変動計算書】

当事業年度（平成29年4月1日～平成30年3月31日）

（単位：百万円）

	株主資本							
	資本金	資本剰余金			利益剰余金			
		資本準備金	その他 資本剰余金	資本剰余金 合計	利益準備金	その他利益剰余金		利益剰余金 合計
					別途積立金	繰越利益 剰余金		
当期首残高	5,296	4,314	0	4,314	735	44,100	3,601	48,436
当期変動額								
別途積立金の積立						2,500	△2,500	—
剰余金の配当							△525	△525
当期純利益							3,810	3,810
自己株式の取得								
株主資本以外の項目 の当期変動額(純額)								
当期変動額合計	—	—	—	—	—	2,500	785	3,285
当期末残高	5,296	4,314	0	4,314	735	46,600	4,386	51,721

	株主資本		評価・換算 差額等	純資産合計
	自己株式	株主資本 合計	その他 有価証券 評価差額金	
当期首残高	△2,985	55,061	3,297	58,359
当期変動額				
別途積立金の積立		—		—
剰余金の配当		△525		△525
当期純利益		3,810		3,810
自己株式の取得	△746	△746		△746
株主資本以外の項目 の当期変動額(純額)		—	73	73
当期変動額合計	△746	2,539	73	2,612
当期末残高	△3,732	57,600	3,371	60,971

【キャッシュ・フロー その他】

キャッシュ・フロー

(単位:百万円)

	平成25年度	平成26年度	平成27年度	平成28年度	平成29年度
営業活動によるキャッシュ・フロー	△10,268	3,998	△1,697	4,336	△1,922
投資活動によるキャッシュ・フロー	6,085	3,046	△2,234	△3,163	872
財務活動によるキャッシュ・フロー	△1,132	△328	△367	△1,607	△1,271
現金及び現金同等物の増減	△5,315	6,716	△4,300	△433	△2,321
現金及び現金同等物の期末残高	9,068	15,784	11,484	11,050	8,729

未成工事支出金 対 未成工事受入金 収支

(単位:百万円)

	平成25年度	平成26年度	平成27年度	平成28年度	平成29年度
未成工事支出金	2,416	1,597	2,061	6,267	6,078
未成工事受入金	3,613	3,989	3,441	5,939	2,785
収支	1,197	2,391	1,380	△328	△3,293

受取手形・完成工事未収入金

(単位:百万円)

	平成25年度	平成26年度	平成27年度	平成28年度	平成29年度
受取手形	8,431	11,650	15,850	505	7,508
完成工事未収入金	37,192	27,820	32,189	38,673	42,968
計	45,624	39,471	48,040	39,178	50,476

完成工事未収入金 計上期別内訳

(単位:百万円)

	平成25年度	平成26年度	平成27年度	平成28年度	平成29年度
当事業年度計上額	36,671	26,280	31,995	37,170	41,574
当事業年度以前計上額	521	1,540	194	1,502	1,394
計	37,192	27,820	32,189	38,673	42,968

有利子負債残高

(単位:百万円)

	平成25年度	平成26年度	平成27年度	平成28年度	平成29年度
有利子負債	—	—	—	—	—

保証債務・保証予約残高

(単位:百万円)

	平成25年度	平成26年度	平成27年度	平成28年度	平成29年度
保証債務	—	—	—	—	—
保証予約	—	—	—	—	—

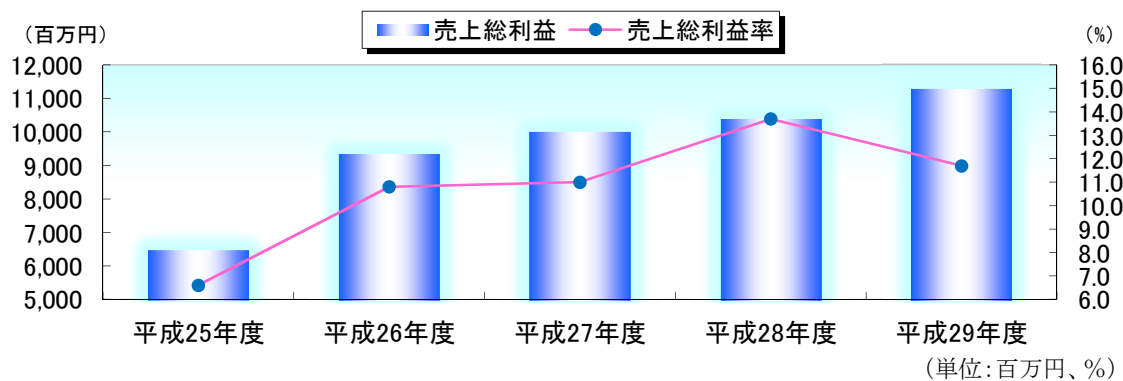
減価償却費・設備投資・研究開発費

(単位:百万円)

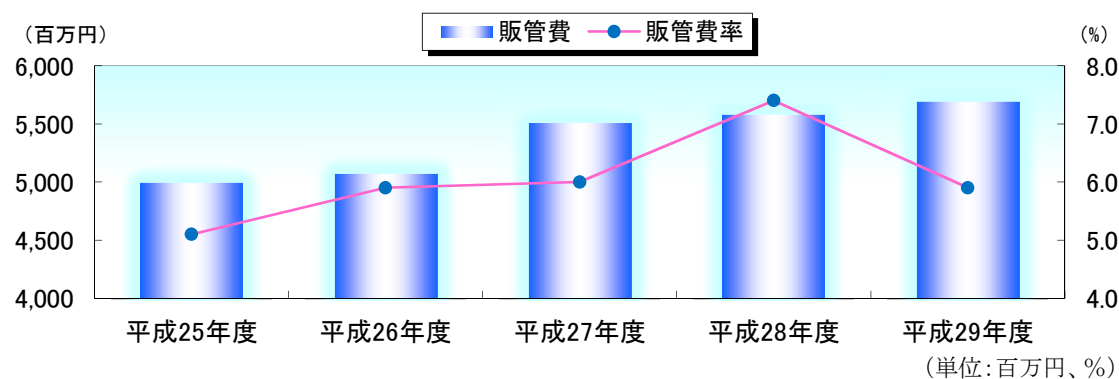
	平成25年度	平成26年度	平成27年度	平成28年度	平成29年度
売上高	97,664	86,156	91,269	75,802	96,268
減価償却費	349	290	288	556	592
設備投資	257	635	3,797	363	1,033
研究開発費	135	197	127	199	167



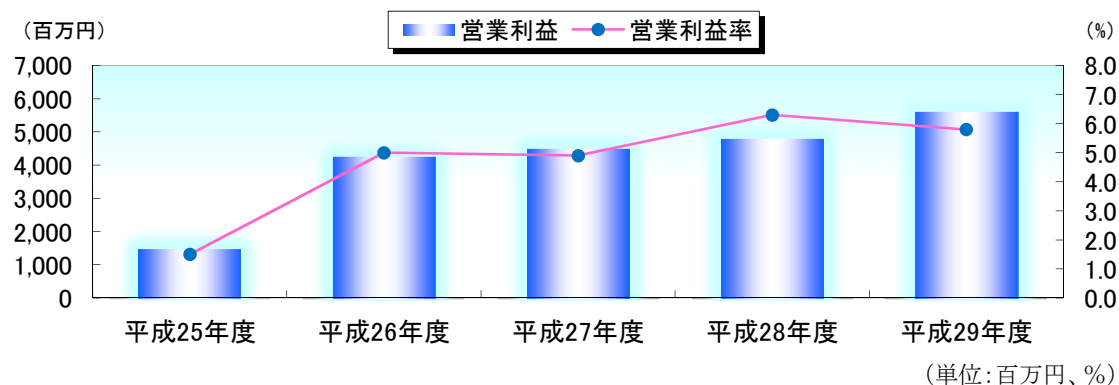
【収益性指標 (1/2)】



	平成25年度	平成26年度	平成27年度	平成28年度	平成29年度
売上高	97,664	86,156	91,269	75,802	96,268
売上総利益	6,479	9,343	10,006	10,375	11,297
売上総利益率	6.6	10.8	11.0	13.7	11.7
うち、建築	5.6	12.3	11.7	16.2	12.3
土木	8.8	7.5	9.4	9.8	10.5

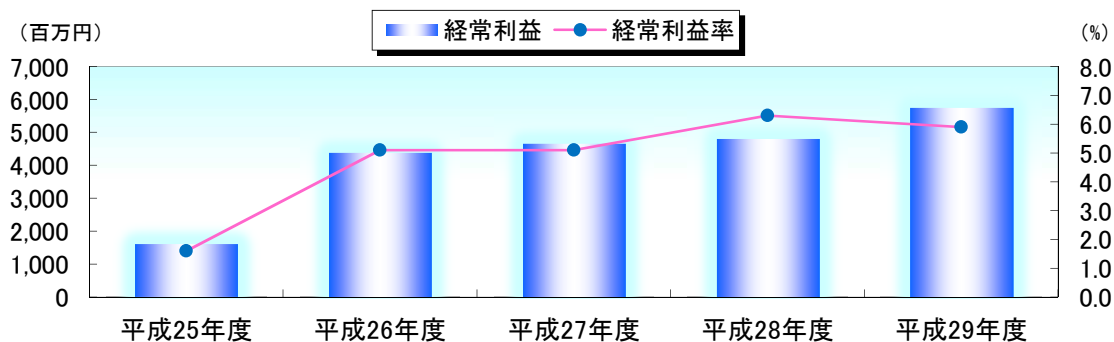


	平成25年度	平成26年度	平成27年度	平成28年度	平成29年度
売上高	97,664	86,156	91,269	75,802	96,268
販管費	4,996	5,071	5,500	5,579	5,692
販管費率	5.1	5.9	6.0	7.4	5.9



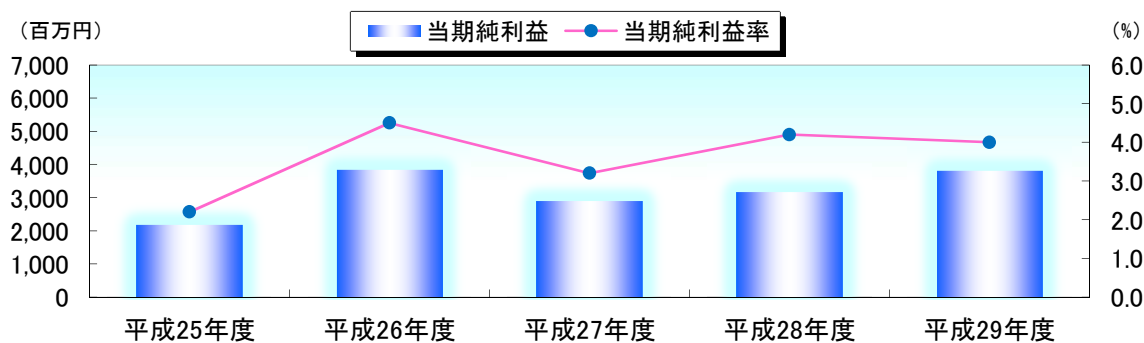
	平成25年度	平成26年度	平成27年度	平成28年度	平成29年度
売上高	97,664	86,156	91,269	75,802	96,268
営業利益	1,483	4,271	4,506	4,796	5,605
営業利益率	1.5	5.0	4.9	6.3	5.8

【収益性指標 (2/2)】



(単位: 百万円、%)

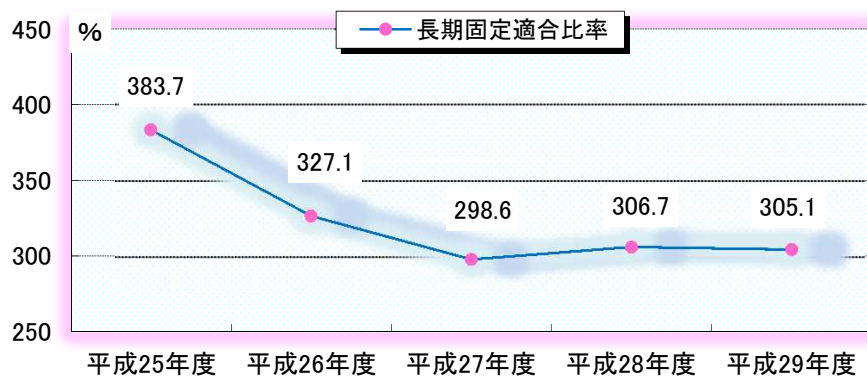
	平成25年度	平成26年度	平成27年度	平成28年度	平成29年度
売上高	97,664	86,156	91,269	75,802	96,268
経常利益	1,601	4,364	4,659	4,784	5,726
経常利益率	1.6	5.1	5.1	6.3	5.9



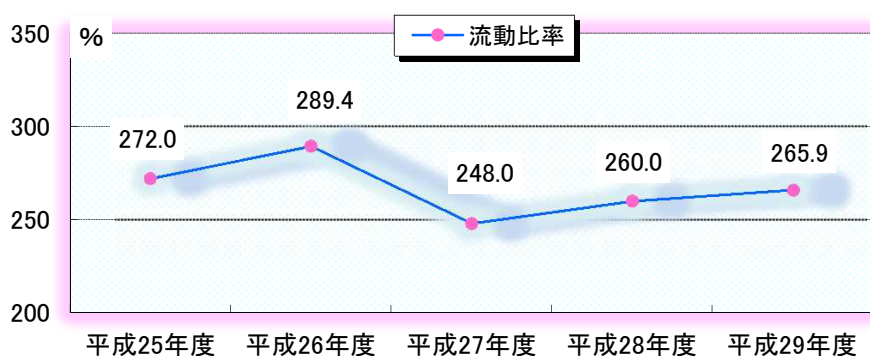
(単位: 百万円、%)

	平成25年度	平成26年度	平成27年度	平成28年度	平成29年度
売上高	97,664	86,156	91,269	75,802	96,268
当期純利益	2,178	3,839	2,884	3,149	3,810
当期純利益率	2.2	4.5	3.2	4.2	4.0

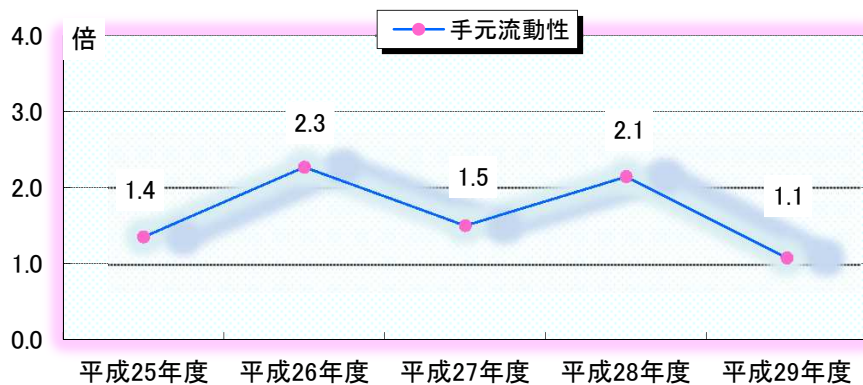
【安全性指標】



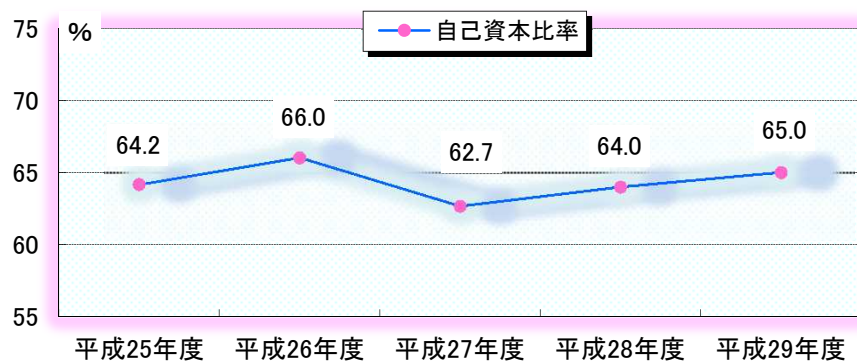
$$\frac{\text{純資産} + \text{固定負債}}{\text{固定資産}} \times 100$$



$$\frac{\text{流動資産}}{\text{流動負債}} \times 100$$

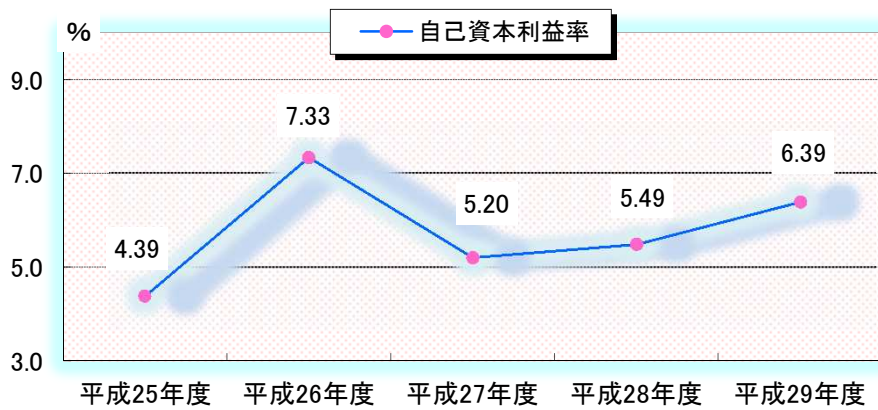


$$\frac{\text{現金預金} + \text{短期保有有価証券}}{\text{売上高} \div 12}$$

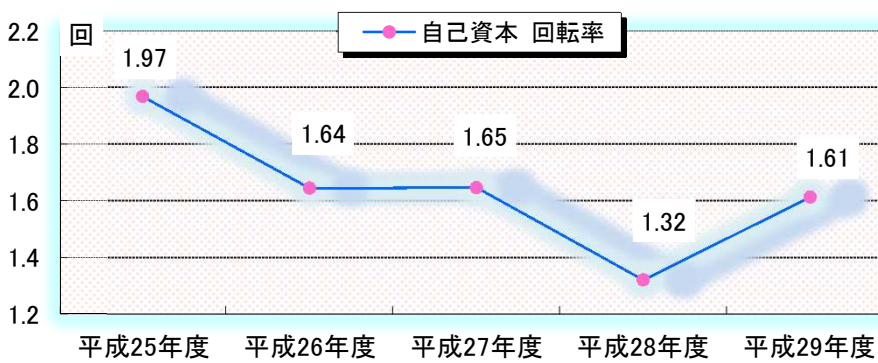


$$\frac{\text{純資産}}{\text{総資産}} \times 100$$

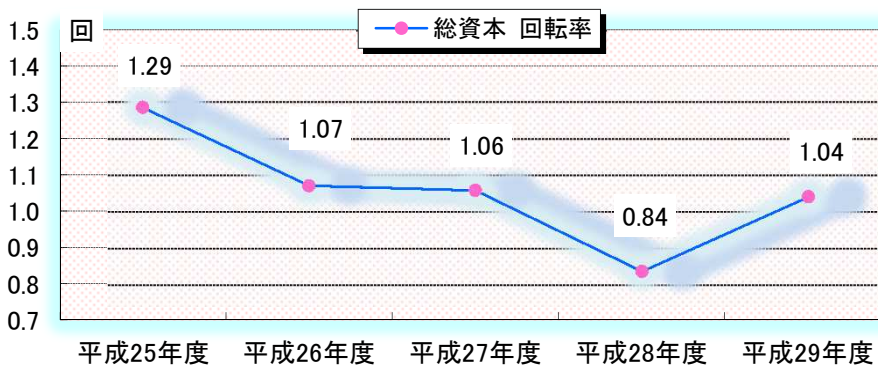
【効率性指標】



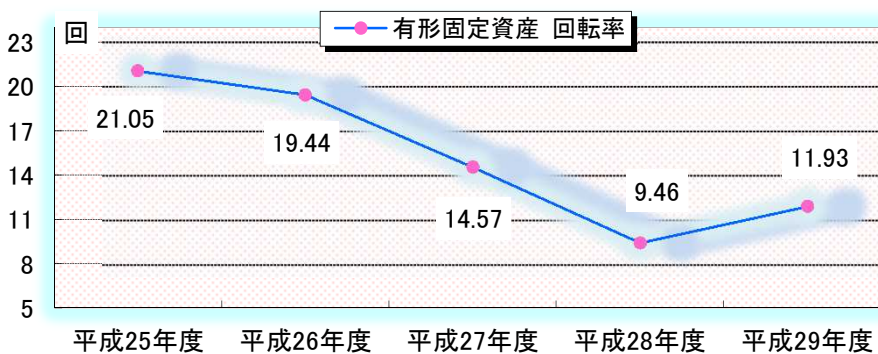
$$\frac{\text{当期純利益}}{\text{純資産}} \times 100$$



$$\frac{\text{売上高}}{\text{純資産}}$$

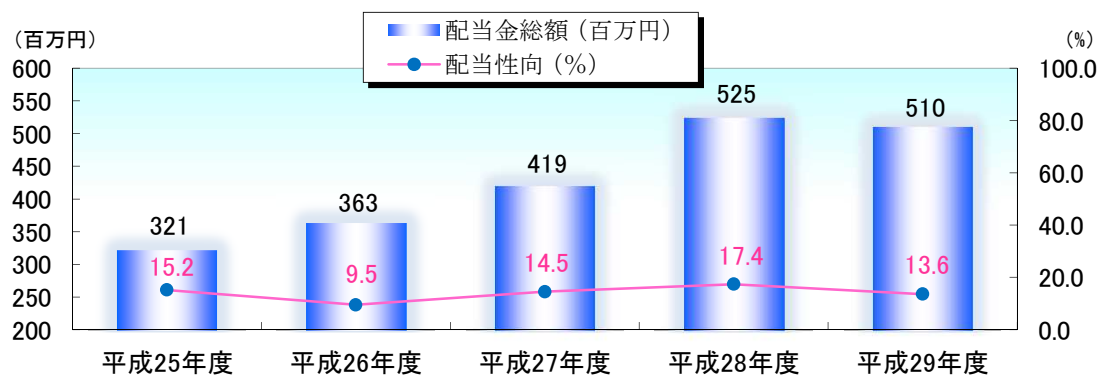


$$\frac{\text{売上高}}{\text{総資本}}$$



$$\frac{\text{売上高}}{\text{有形固定資産} - \text{建設仮勘定}}$$

## 【利益配当】

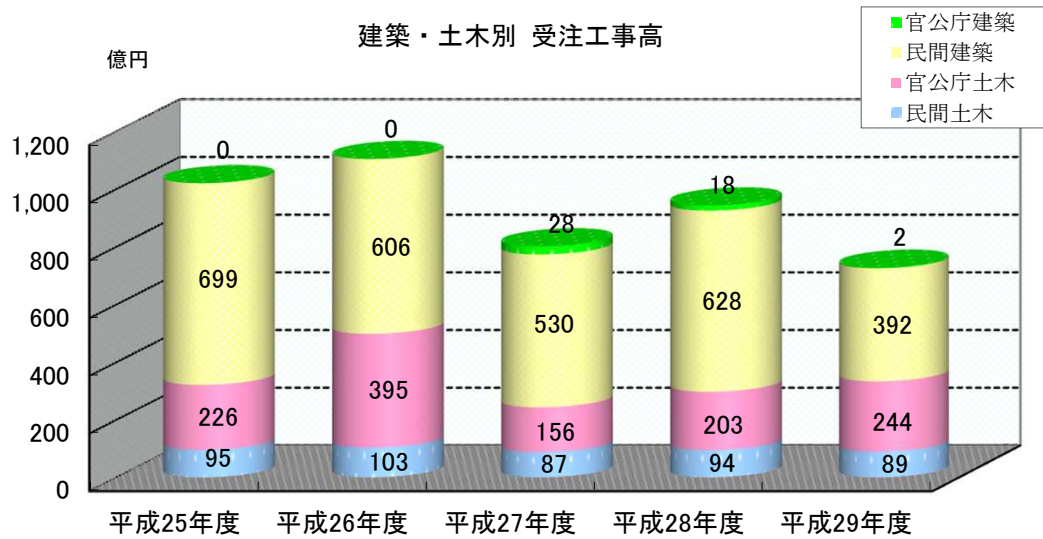


	平成25年度	平成26年度	平成27年度	平成28年度	平成29年度
当期純利益 (百万円)	2,178	3,839	2,884	3,149	3,810
配当金総額 (百万円)	321	363	419	525	510
1株当たり配当金 (円)	11.5	13.0	15.0	※1 20.0	※2 100.0
配当性向 (%)	15.2	9.5	14.5	17.4	13.6

※1 平成28年度の1株当たり配当金20.0円には、創業110周年の記念配当2.0円を含んでおります。

※2 平成29年10月1日を効力発生日として、普通株式5株につき1株の割合で株式併合を実施したため、平成29年度の1株当たり配当金は当該併合を加味して記載しております。

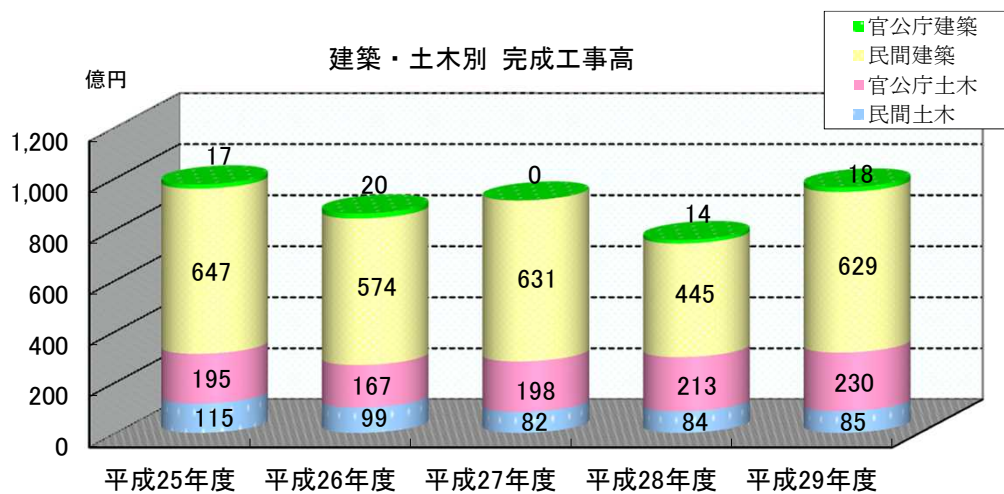
【受注工事高・完成工事高・繰越工事高（1/2）】



◇ 受注工事高

(単位:億円)

	平成25年度	平成26年度	平成27年度	平成28年度	平成29年度
官公庁建築	0	0	28	18	2
民間建築	699	606	530	628	392
官公庁土木	226	395	156	203	244
民間土木	95	103	87	94	89

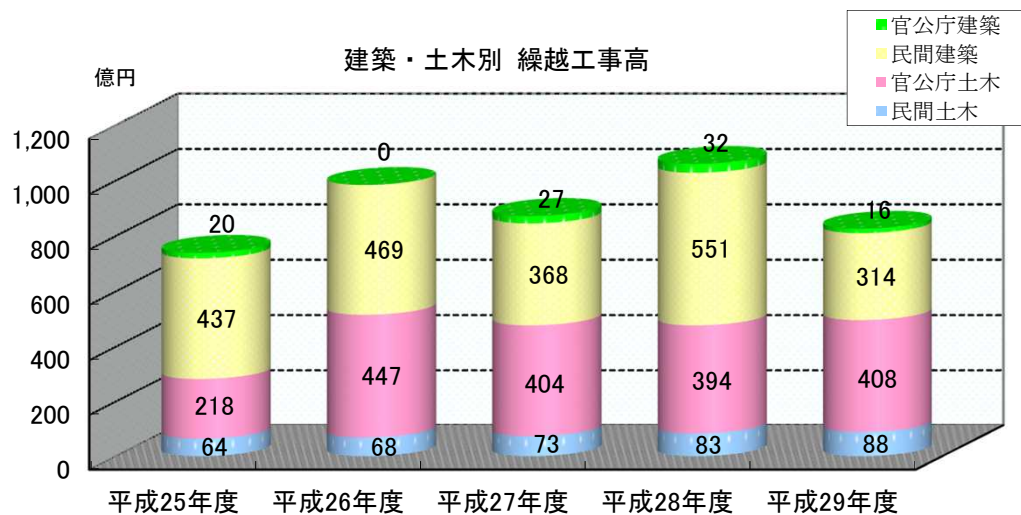


◇ 完成工事高

(単位:億円)

	平成25年度	平成26年度	平成27年度	平成28年度	平成29年度
官公庁建築	17	20	0	14	18
民間建築	647	574	631	445	629
官公庁土木	195	167	198	213	230
民間土木	115	99	82	84	85

【受注工事高・完成工事高・繰越工事高 (2/2)】

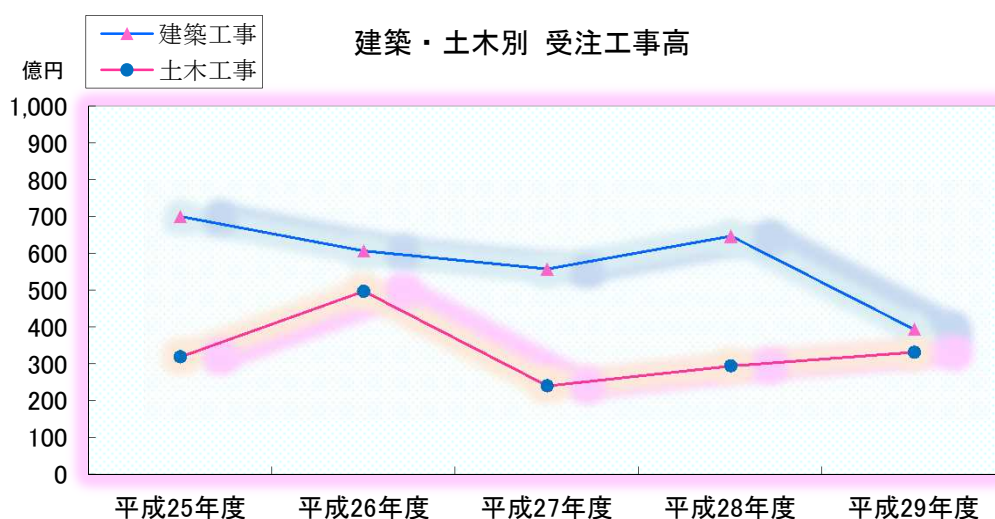


◇ 繰越工事高

(単位:億円)

	平成25年度	平成26年度	平成27年度	平成28年度	平成29年度
官公庁建築	20	0	27	32	16
民間建築	437	469	368	551	314
官公庁土木	218	447	404	394	408
民間土木	64	68	73	83	88

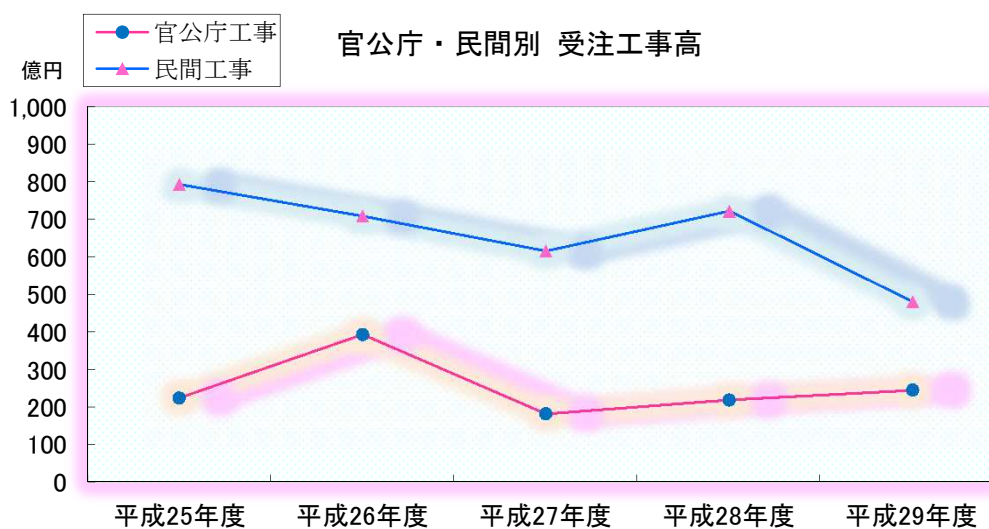
【官公庁民間別 受注工事高】



◇ 受注工事高 建築・土木別

(単位: 億円)

	平成25年度	平成26年度	平成27年度	平成28年度	平成29年度
建築工事	700	607	558	647	395
土木工事	321	498	243	297	334



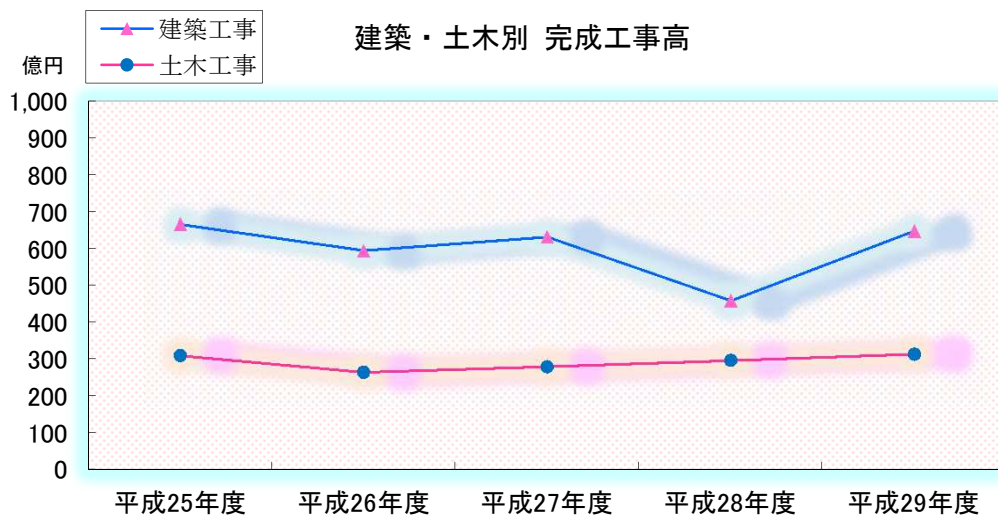
◇ 受注工事高 官公庁・民間別

(単位: 億円)

	平成25年度	平成26年度	平成27年度	平成28年度	平成29年度
官公庁工事	226	395	184	221	247
民間工事	794	710	617	723	482



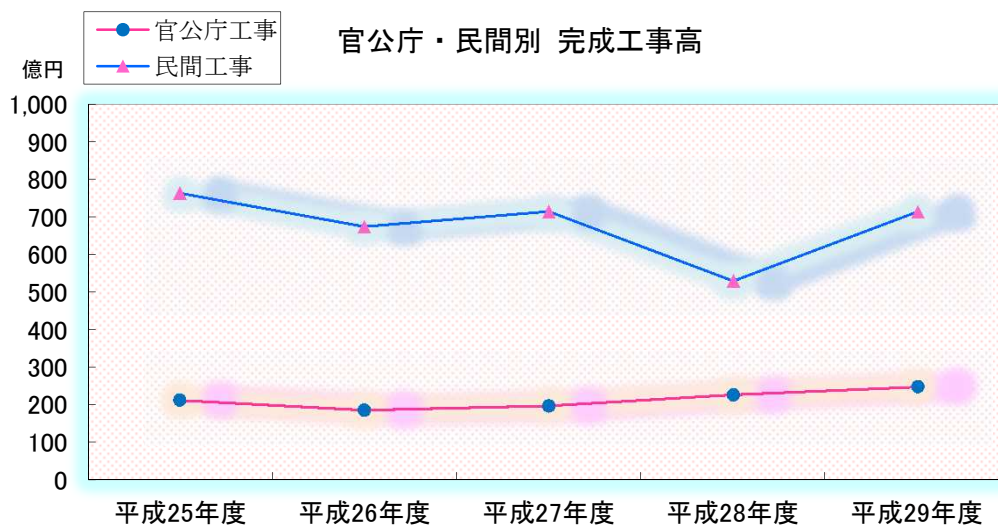
【官公庁民間別 完成工事高】



◇ 完成工事高 建築・土木別

(単位: 億円)

	平成25年度	平成26年度	平成27年度	平成28年度	平成29年度
建築工事	665	594	631	459	647
土木工事	311	266	281	298	315



◇ 完成工事高 官公庁・民間別

(単位: 億円)

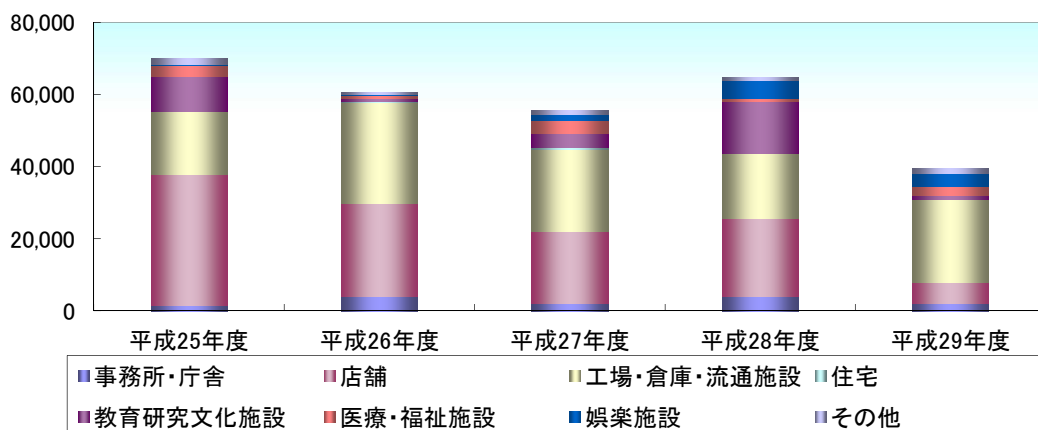
	平成25年度	平成26年度	平成27年度	平成28年度	平成29年度
官公庁工事	213	187	198	227	248
民間工事	763	674	714	530	714

【工事種類別 受注工事高・完成工事高・繰越工事高 (1/3)】

工事種類別

【受注工事高】

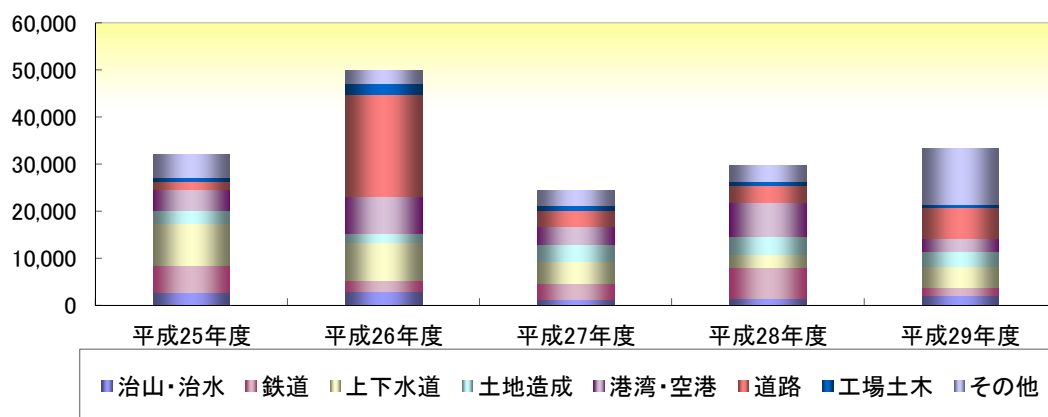
【建築】



(単位:百万円)

	平成25年度	平成26年度	平成27年度	平成28年度	平成29年度
事務所・庁舎	1,530	3,918	2,178	4,182	2,099
店舗	36,240	25,793	19,855	21,562	5,771
工場・倉庫・流通施設	17,496	28,303	22,731	17,955	23,084
住宅	123	125	570	59	53
教育研究文化施設	9,739	719	3,942	14,317	1,149
医療・福祉施設	3,102	936	3,652	793	2,311
娯楽施設	91	141	1,709	5,017	3,693
その他	1,685	774	1,170	852	1,364
計	70,006	60,710	55,807	64,741	39,529

【土木】



(単位:百万円)

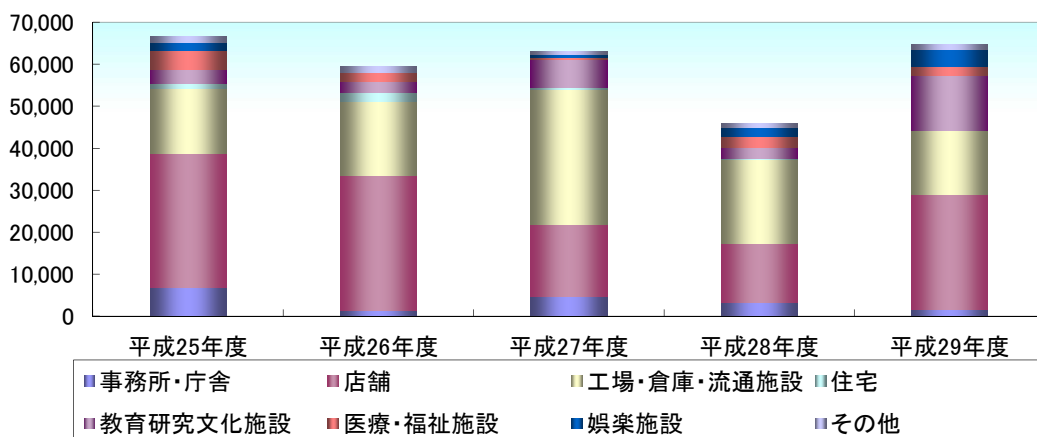
	平成25年度	平成26年度	平成27年度	平成28年度	平成29年度
治山・治水	2,797	2,946	1,239	1,485	2,042
鉄道	5,593	2,243	3,444	6,466	1,616
上下水道	8,899	8,217	4,595	2,799	4,507
土地造成	2,951	1,953	3,638	3,844	3,244
港湾・空港	4,334	7,708	3,876	7,168	2,887
道路	1,797	21,814	3,268	3,613	6,477
工場土木	843	2,235	1,235	816	728
その他	4,946	2,782	3,091	3,553	11,926
計	32,159	49,898	24,387	29,748	33,429

【工事種別別 受注工事高・完成工事高・繰越工事高 (2/3)】

工事種別別

完成工事高

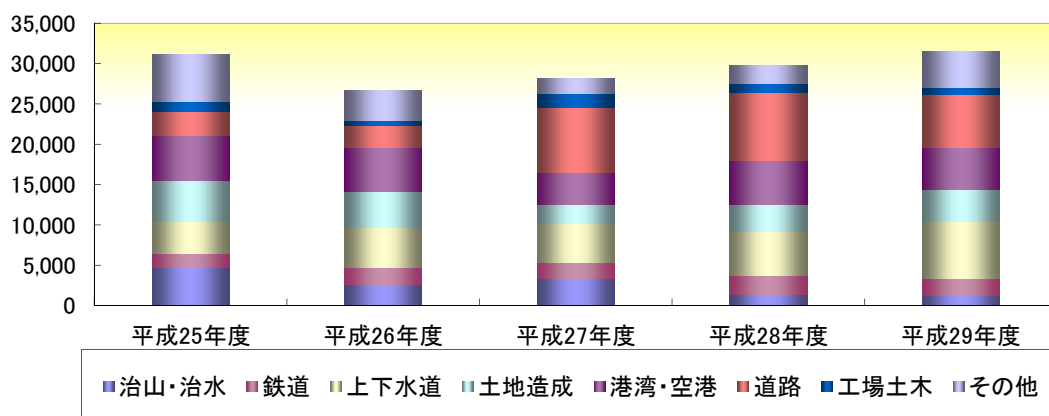
【建築】



(単位:百万円)

	平成25年度	平成26年度	平成27年度	平成28年度	平成29年度
事務所・庁舎	6,841	1,425	4,762	3,362	1,600
店舗	31,934	32,028	17,116	14,082	27,361
工場・倉庫・流通施設	15,538	17,593	32,158	19,987	15,214
住宅	1,181	2,265	568	46	69
教育研究文化施設	3,291	2,622	6,456	2,811	12,992
医療・福祉施設	4,643	2,059	649	2,551	2,290
娯楽施設	1,753	11	591	2,195	4,135
その他	1,364	1,471	866	956	1,074
計	66,545	59,473	63,165	45,992	64,738

【土木】



(単位:百万円)

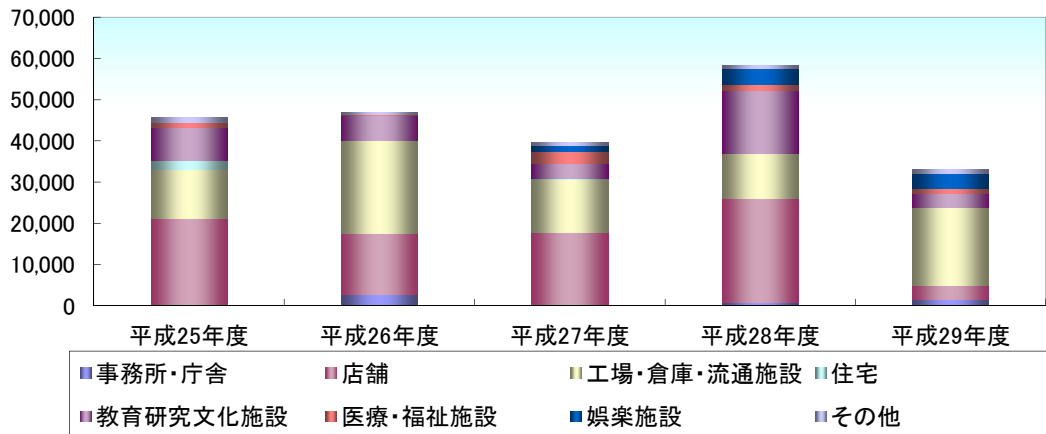
	平成25年度	平成26年度	平成27年度	平成28年度	平成29年度
治山・治水	4,767	2,621	3,391	1,390	1,236
鉄道	1,760	2,061	2,004	2,333	2,120
上下水道	3,925	5,064	4,801	5,503	7,097
土地造成	5,063	4,435	2,364	3,315	3,916
港湾・空港	5,542	5,433	4,014	5,405	5,227
道路	3,064	2,791	7,974	8,496	6,600
工場土木	1,133	525	1,692	1,116	813
その他	5,865	3,753	1,864	2,249	4,516
計	31,119	26,683	28,104	29,809	31,530

【工事種類別 受注工事高・完成工事高・繰越工事高 (3/3)】

工事種類別

繰越工事高

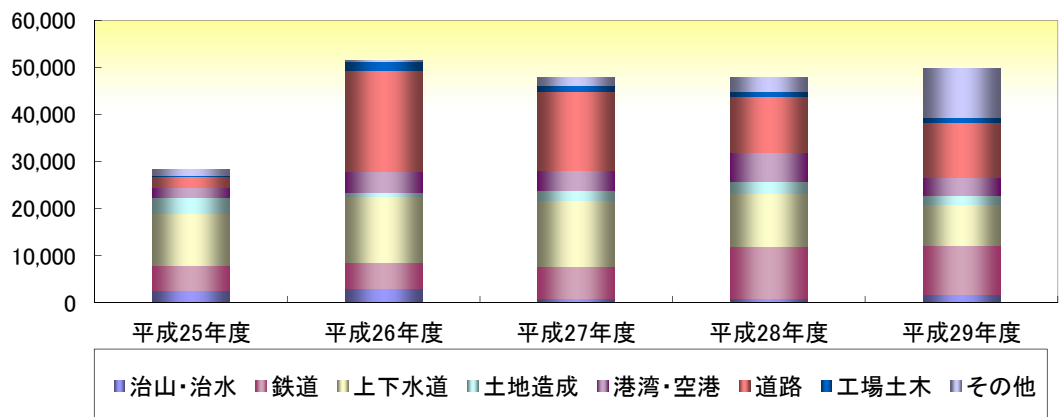
【建築】



(単位:百万円)

	平成25年度	平成26年度	平成27年度	平成28年度	平成29年度
事務所・庁舎	214	2,708	124	943	1,442
店舗	21,035	14,800	17,540	25,020	3,430
工場・倉庫・流通施設	11,818	22,528	13,100	11,068	18,938
住宅	2,151	11	13	26	11
教育研究文化施設	8,094	6,192	3,678	15,184	3,341
医療・福祉施設	1,250	128	3,131	1,373	1,393
娯楽施設	0	130	1,248	4,069	3,628
その他	1,180	484	788	683	973
計	45,743	46,979	39,621	58,369	33,160

【土木】



(単位:百万円)

	平成25年度	平成26年度	平成27年度	平成28年度	平成29年度
治山・治水	2,726	3,052	900	995	1,802
鉄道	5,272	5,454	6,894	11,026	10,522
上下水道	10,964	14,117	13,911	11,207	8,617
土地造成	3,313	831	2,105	2,634	1,961
港湾・空港	2,270	4,546	4,408	6,171	3,831
道路	2,351	21,375	16,669	11,786	11,662
工場土木	126	1,836	1,379	1,078	992
その他	1,344	372	1,599	2,902	10,312
計	28,366	51,582	47,865	47,803	49,702

## 会社概要

社名	株式会社 大本組
代表者氏名	代表取締役社長 大本 万平
創業	明治40年(1907年)1月1日
会社設立	昭和12年(1937年)12月19日
資本金	52億96百万円(平成30年3月31日現在)
純資産	609億71百万円(平成30年3月31日現在)
発行済株式総数	6,340,880株
株主総数	1,013名(平成30年3月31日現在)
従業員数	809名(平成30年3月31日現在)
事業内容	1. 建築事業
	2. 土木事業
	3. 浚渫事業
	4. 埋立事業
	5. 不動産開発事業
	6. 技術開発事業
	7. 建築土木コンサルタント事業
東京本社	〒107-8514 東京都港区南青山5丁目9番15号 青山OHMOTOビル
本店	〒700-8550 岡山市北区内山下1丁目1番13号