

決算説明資料

(平成27年度第2四半期～平成29年度第2四半期)



目 次

◇ 財務データ

| | |
|---------------------|---|
| 主要な経営諸指標等の推移 | 1 |
| 比較貸借対照表（資産の部） | 2 |
| 比較貸借対照表（負債の部・純資産の部） | 3 |
| 比較損益計算書 | 4 |
| キャッシュ・フロー その他 | 5 |
| 収益性指標 | 6 |
| 受注工事高・完成工事高・繰越工事高 | 8 |

本資料に関するご質問・お問い合わせがございましたら
下記までご連絡ください

お問合せ先 株式会社大本組 総務部 IR担当

TEL : (086) 225 - 5131

FAX : (086) 226 - 3258

【主要な経営諸指標等の推移】

| | 平成27年度 第2四半期 | 平成28年度 第2四半期 | 平成29年度 第2四半期 | 平成28年度 通期 |
|--------------------------------|-----------------|-----------------|-----------------|--------------|
| 受注高 (百万円) | 35,003 | 25,736 | 26,719 | 94,489 |
| 売上高 (百万円) | 44,096 | 39,811 | 54,116 | 75,802 |
| 次期繰越工事高 (百万円) | 89,469 | 73,411 | 78,775 | 106,173 |
| 売上総利益 (百万円) | 4,490 | 5,794 | 6,759 | 10,375 |
| 販売費及び一般管理費 (百万円) | 2,288 | 2,497 | 2,489 | 5,579 |
| 営業利益 (百万円) | 2,202 | 3,297 | 4,270 | 4,796 |
| 経常利益 (百万円) | 2,280 | 3,313 | 4,321 | 4,784 |
| 四半期(当期)純利益 (百万円) | 1,467 | 2,205 | 2,893 | 3,149 |
| 純資産額 (百万円) | 55,379 | 58,013 | 60,554 | 58,359 |
| 総資産額 (百万円) | 86,416 | 87,039 | 92,420 | 91,160 |
| 自己資本比率 (%) | 64.1 | 66.7 | 65.5 | 64.0 |
| 営業活動によるキャッシュ・フロー (百万円) | 2,822 | △ 35 | △ 1,677 | 4,336 |
| 投資活動によるキャッシュ・フロー (百万円) | △6,986 | △ 630 | △ 1,187 | △3,163 |
| 財務活動によるキャッシュ・フロー (百万円) | △367 | △ 419 | △ 881 | △1,607 |
| 現金及び現金同等物の増減額 (百万円) | △4,531 | △ 1,085 | △ 3,746 | △433 |
| 現金及び現金同等物の四半期末 (期末)残高 (百万円) | 11,253 | 10,398 | 7,304 | 11,050 |
| 発行済株式総数 (千株) | 31,704 | 31,704 | 31,704 | 31,704 |
| 自己株式数 (千株) | 3,733 | 3,735 | 5,837 | 5,436 |
| 期中平均株式数 (千株) | 27,972 | 27,969 | 26,035 | 27,336 |
| 配当金総額 (百万円) | — | — | — | 525 |
| 従業員数 (人) | 816 | 819 | 816 | 805 |

財政状態及び経営成績

【比較四半期貸借対照表（1／2）】

(単位:百万円)

| 科 目 | 平成27年度第2四半期末 | | 平成28年度第2四半期末 | | 平成29年度第2四半期末 | | 平成28年度 期末 | |
|-----------|--------------|------|--------------|------|--------------|------|-----------|------|
| | H27年9月30日 | | H28年9月30日 | | H29年9月30日 | | H29年3月31日 | |
| | 金額 | 構成比 | 金額 | 構成比 | 金額 | 構成比 | 金額 | 構成比 |
| (資産の部) | | % | | % | | % | | % |
| I 流動資産 | | | | | | | | |
| 現金預金 | 13,759 | | 10,108 | | 7,004 | | 10,750 | |
| 受取手形 | 11,345 | | 7,242 | | 353 | | 505 | |
| 電子記録債権 | 831 | | 1,357 | | 4,231 | | 7,220 | |
| 完成工事未収入金 | 30,615 | | 40,649 | | 50,846 | | 38,673 | |
| 有価証券 | 4,000 | | 300 | | 2,800 | | 2,800 | |
| 未成工事支出金 | 2,249 | | 2,489 | | 1,953 | | 6,267 | |
| 未収入金 | 2,543 | | 3,472 | | 2,485 | | 2,981 | |
| 繰延税金資産 | 725 | | 714 | | 613 | | 918 | |
| その他 | 1,194 | | 700 | | 244 | | 179 | |
| 貸倒引当金 | △77 | | △78 | | △59 | | △50 | |
| 流動資産合計 | 67,188 | 77.7 | 66,956 | 76.9 | 70,473 | 76.3 | 70,246 | 77.1 |
| II 固定資産 | | | | | | | | |
| 有形固定資産 | | | | | | | | |
| 土地 | 2,505 | | 2,356 | | 2,356 | | 2,356 | |
| その他 | 3,433 | | 5,577 | | 5,887 | | 5,599 | |
| 有形固定資産計 | 5,939 | 6.9 | 7,933 | 9.1 | 8,244 | 8.9 | 7,955 | 8.7 |
| 無形固定資産 | 68 | 0.1 | 85 | 0.1 | 88 | 0.1 | 93 | 0.1 |
| 投資その他の資産 | | | | | | | | |
| 投資有価証券 | 8,050 | | 7,138 | | 8,737 | | 7,972 | |
| 長期保証金 | 4,300 | | 4,137 | | 4,148 | | 4,137 | |
| その他 | 871 | | 788 | | 728 | | 755 | |
| 貸倒引当金 | △1 | | △0 | | △0 | | △0 | |
| 投資その他の資産計 | 13,220 | 15.3 | 12,063 | 13.9 | 13,614 | 14.7 | 12,864 | 14.1 |
| 固定資産合計 | 19,228 | 22.3 | 20,083 | 23.1 | 21,946 | 23.7 | 20,913 | 22.9 |
| 資産合計 | 86,416 | 100 | 87,039 | 100 | 92,420 | 100 | 91,160 | 100 |

【比較四半期貸借対照表（2/2）】

| 科 目 | 平成27年度第2四半期末 | | 平成28年度第2四半期末 | | 平成29年度第2四半期末 | | 平成28年度 期末 | |
|-------------------------|--------------|------|--------------|-------|--------------|-------|-----------|------|
| | H27年9月30日 | | H28年9月30日 | | H29年9月30日 | | H29年3月31日 | |
| | 金額 | 構成比 | 金額 | 構成比 | 金額 | 構成比 | 金額 | 構成比 |
| (負債の部) | | % | | % | | % | | % |
| I 流動負債 | | | | | | | | |
| 支 払 手 形 | 3,125 | | 3,010 | | 2,836 | | 2,443 | |
| 電 子 記 録 債 務 | 1,348 | | 2,995 | | 6,645 | | 3,546 | |
| 工 事 未 払 金 | 14,240 | | 7,412 | | 8,342 | | 7,509 | |
| 未 払 法 人 税 等 | 352 | | 802 | | 1,218 | | 911 | |
| 未 成 工 事 受 入 金 | 2,953 | | 4,070 | | 1,540 | | 5,939 | |
| 完 成 工 事 補 償 引 当 金 | 191 | | 160 | | 158 | | 106 | |
| 賞 与 引 当 金 | 469 | | 477 | | 492 | | 492 | |
| 工 事 損 失 引 当 金 | 308 | | 152 | | 95 | | 157 | |
| そ の 他 | 2,437 | | 4,422 | | 4,680 | | 5,910 | |
| 流 動 負 債 合 計 | 25,428 | 29.4 | 23,504 | 27.0 | 26,011 | 28.2 | 27,016 | 29.6 |
| II 固定負債 | | | | | | | | |
| 退 職 給 付 引 当 金 | 3,604 | | 3,469 | | 3,483 | | 3,487 | |
| そ の 他 | 2,003 | | 2,051 | | 2,371 | | 2,296 | |
| 固 定 負 債 合 計 | 5,608 | 6.5 | 5,521 | 6.3 | 5,855 | 6.3 | 5,784 | 6.4 |
| 負 債 合 計 | 31,037 | 35.9 | 29,026 | 33.3 | 31,866 | 34.5 | 32,800 | 36.0 |
| (純資産の部) | | | | | | | | |
| I 株主資本 | | | | | | | | |
| 資 本 金 | 5,296 | 6.1 | 5,296 | 6.1 | 5,296 | 5.7 | 5,296 | 5.8 |
| 資 本 剰 余 金 | | | | | | | | |
| 資 本 準 備 金 | 4,314 | | 4,314 | | 4,314 | | 4,314 | |
| そ の 他 資 本 剰 余 金 | 0 | | 0 | | 0 | | 0 | |
| 資 本 剰 余 金 計 | 4,314 | 5.0 | 4,314 | 5.0 | 4,314 | 4.7 | 4,314 | 4.7 |
| 利 益 剰 余 金 | | | | | | | | |
| 利 益 準 備 金 | 735 | | 735 | | 735 | | 735 | |
| そ の 他 利 益 剰 余 金 | | | | | | | | |
| 別 途 積 立 金 | 41,700 | | 44,100 | | 46,600 | | 44,100 | |
| 繰 越 利 益 剰 余 金 | 1,854 | | 2,657 | | 3,469 | | 3,601 | |
| そ の 他 利 益 剰 余 金 計 | 43,554 | | 46,757 | | 50,069 | | 47,701 | |
| 利 益 剰 余 金 計 | 44,289 | 51.3 | 47,492 | 54.6 | 50,804 | 55.0 | 48,436 | 53.2 |
| 自 己 株 式 | △1,797 | △2.1 | △ 1,798 | △ 2.1 | △ 3,341 | △ 3.6 | △ 2,985 | △3.3 |
| 株 主 資 本 合 計 | 52,102 | 60.3 | 55,305 | 63.6 | 57,074 | 61.8 | 55,061 | 60.4 |
| II 評価・換算差額等 | | | | | | | | |
| そ の 他 有 価 証 券 評 価 差 額 金 | 3,276 | 3.8 | 2,708 | 3.1 | 3,480 | 3.7 | 3,297 | 3.6 |
| 純 資 産 合 計 | 55,379 | 64.1 | 58,013 | 66.7 | 60,554 | 65.5 | 58,359 | 64.0 |
| 負 債 純 資 産 合 計 | 86,416 | 100 | 87,039 | 100 | 92,420 | 100 | 91,160 | 100 |

【比較四半期損益計算書】

(単位:百万円)

| 科 目 | 平成27年度第2四半期 自H27年4月 1日 至H27年9月30日 | | 平成28年度第2四半期 自H28年4月 1日 至H28年9月30日 | | 平成29年度第2四半期 自H29年4月 1日 至H29年9月30日 | | 平成28年度 自H28年4月 1日 至H29年3月31日 | |
|----------------|---|------|---|------|---|------|------------------------------------|------|
| | 金額 | 比率 | 金額 | 比率 | 金額 | 比率 | 金額 | 比率 |
| I 売上高 | | % | | % | | % | | % |
| 完成工事高 | 44,096 | | 39,811 | | 54,116 | | 75,802 | |
| 売上高計 | 44,096 | 100 | 39,811 | 100 | 54,116 | 100 | 75,802 | 100 |
| II 売上原価 | | | | | | | | |
| 完成工事原価 | 39,605 | | 34,017 | | 47,357 | | 65,427 | |
| 売上原価計 | 39,605 | 89.8 | 34,017 | 85.4 | 47,357 | 87.5 | 65,427 | 86.3 |
| 売上総利益 | | | | | | | | |
| 完成工事総利益 | 4,490 | | 5,794 | | 6,759 | | 10,375 | |
| 売上総利益計 | 4,490 | 10.2 | 5,794 | 14.6 | 6,759 | 12.5 | 10,375 | 13.7 |
| III 販売費及び一般管理費 | 2,288 | 5.2 | 2,497 | 6.3 | 2,489 | 4.6 | 5,579 | 7.4 |
| 営業利益 | 2,202 | 5.0 | 3,297 | 8.3 | 4,270 | 7.9 | 4,796 | 6.3 |
| IV 営業外収益 | | | | | | | | |
| 受取利息 | 19 | | 14 | | 9 | | 25 | |
| 受取配当金 | 62 | | 59 | | 60 | | 109 | |
| その他の | 74 | | 127 | | 168 | | 277 | |
| 営業外収益計 | 156 | 0.4 | 201 | 0.5 | 238 | 0.4 | 412 | 0.6 |
| V 営業外費用 | | | | | | | | |
| 支払利息 | 14 | | 11 | | 12 | | 21 | |
| その他の | 64 | | 174 | | 174 | | 402 | |
| 営業外費用計 | 78 | 0.2 | 185 | 0.5 | 187 | 0.3 | 423 | 0.6 |
| 経常利益 | 2,280 | 5.2 | 3,313 | 8.3 | 4,321 | 8.0 | 4,784 | 6.3 |
| VI 特別利益 | | | | | | | | |
| 投資有価証券売却益 | — | | — | | — | | 33 | |
| 特別利益計 | — | — | — | — | — | — | 33 | 0.1 |
| 税引前四半期(当期)純利益 | 2,280 | 5.2 | 3,313 | 8.3 | 4,321 | 8.0 | 4,818 | 6.4 |
| 法人税、住民税及び事業税 | 317 | 0.7 | 729 | 1.8 | 1,123 | 2.1 | 1,525 | 2.0 |
| 法人税等調整額 | 495 | 1.2 | 378 | 1.0 | 303 | 0.6 | 143 | 0.2 |
| 四半期(当期)純利益 | 1,467 | 3.3 | 2,205 | 5.5 | 2,893 | 5.3 | 3,149 | 4.2 |

【キャッシュ・フロー その他】

キャッシュ・フロー

(単位:百万円)

| | 平成27年度 第2四半期 | 平成28年度 第2四半期 | 平成29年度 第2四半期 | 平成28年度 |
|----------------------|-----------------|-----------------|-----------------|--------|
| 営業活動によるキャッシュ・フロー | 2,822 | △ 35 | △ 1,677 | 4,336 |
| 投資活動によるキャッシュ・フロー | △6,986 | △ 630 | △ 1,187 | △3,163 |
| 財務活動によるキャッシュ・フロー | △367 | △ 419 | △ 881 | △1,607 |
| 現金及び現金同等物の増減額 | △4,531 | △ 1,085 | △ 3,746 | △433 |
| 現金及び現金同等物の四半期末(期末)残高 | 11,253 | 10,398 | 7,304 | 11,050 |

未成工事支出金 対 未成工事受入金 収支

(単位:百万円)

| | 平成27年度 第2四半期 | 平成28年度 第2四半期 | 平成29年度 第2四半期 | 平成28年度 |
|---------|-----------------|-----------------|-----------------|--------|
| 未成工事支出金 | 2,249 | 2,489 | 1,953 | 6,267 |
| 未成工事受入金 | 2,953 | 4,070 | 1,540 | 5,939 |
| 収支 | 703 | 1,580 | △ 413 | △328 |

受取手形・完成工事未収入金

(単位:百万円)

| | 平成27年度 第2四半期 | 平成28年度 第2四半期 | 平成29年度 第2四半期 | 平成28年度 |
|----------|-----------------|-----------------|-----------------|--------|
| 受取手形 | 11,345 | 7,242 | 353 | 505 |
| 完成工事未収入金 | 30,615 | 40,649 | 50,846 | 38,673 |
| 計 | 41,961 | 47,891 | 51,200 | 39,178 |

完成工事未収入金 計上期別内訳

(単位:百万円)

| | 平成27年度 第2四半期 | 平成28年度 第2四半期 | 平成29年度 第2四半期 | 平成28年度 |
|------------|-----------------|-----------------|-----------------|--------|
| 当会計期間計上額 | 26,601 | 27,603 | 39,930 | 37,170 |
| 当会計期間以前計上額 | 4,014 | 13,045 | 10,916 | 1,502 |
| 計 | 30,615 | 40,649 | 50,846 | 38,673 |

有利子負債残高

(単位:百万円)

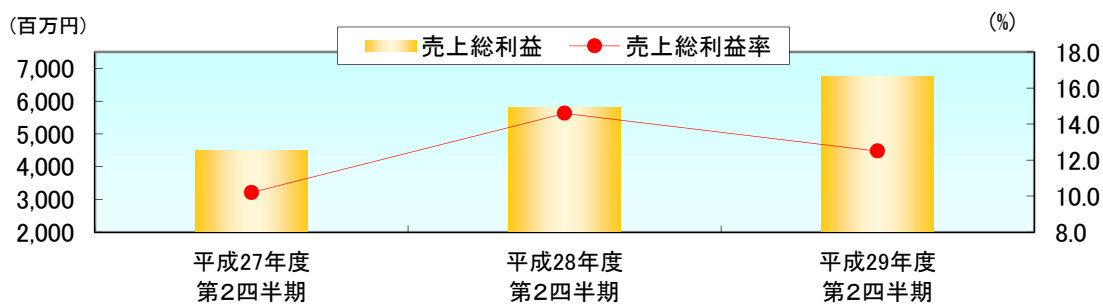
| | 平成27年度 第2四半期 | 平成28年度 第2四半期 | 平成29年度 第2四半期 | 平成28年度 |
|-------|-----------------|-----------------|-----------------|--------|
| 有利子負債 | — | — | — | — |

保証債務・保証予約残高

(単位:百万円)

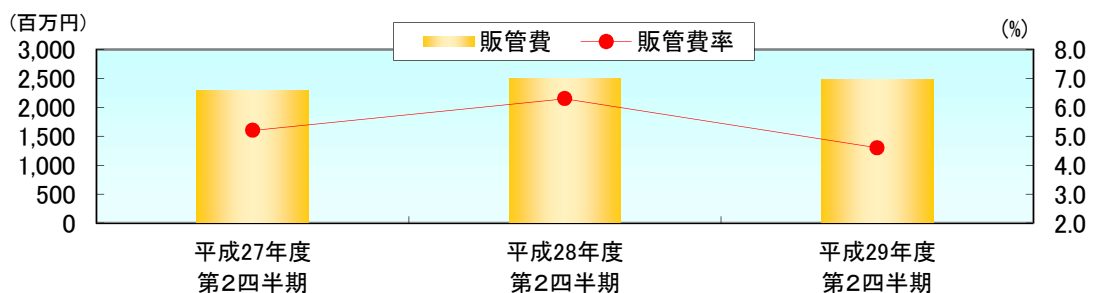
| | 平成27年度 第2四半期 | 平成28年度 第2四半期 | 平成29年度 第2四半期 | 平成28年度 |
|------|-----------------|-----------------|-----------------|--------|
| 保証債務 | — | — | — | — |
| 保証予約 | — | — | — | — |

【収益性指標（1／2）】



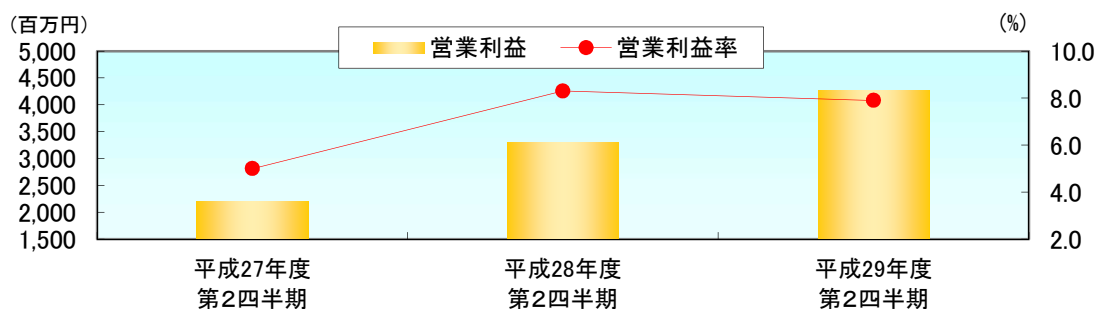
(単位:百万円、%)

| | 平成27年度 第2四半期 | 平成28年度 第2四半期 | 平成29年度 第2四半期 | 平成28年度 |
|--------|-----------------|-----------------|-----------------|--------|
| 売上高 | 44,096 | 39,811 | 54,116 | 75,802 |
| 売上総利益 | 4,490 | 5,794 | 6,759 | 10,375 |
| 売上総利益率 | 10.2 | 14.6 | 12.5 | 13.7 |
| うち、建築 | 10.5 | 17.6 | 11.6 | 16.2 |
| 土木 | 9.4 | 9.5 | 14.2 | 9.8 |



(単位:百万円、%)

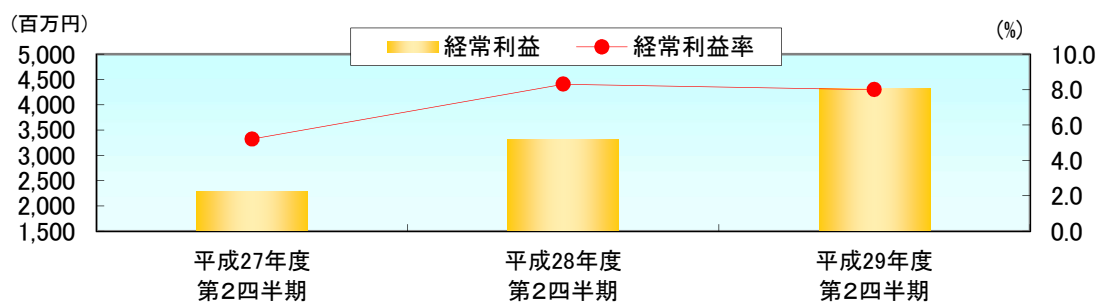
| | 平成27年度 第2四半期 | 平成28年度 第2四半期 | 平成29年度 第2四半期 | 平成28年度 |
|------|-----------------|-----------------|-----------------|--------|
| 売上高 | 44,096 | 39,811 | 54,116 | 75,802 |
| 販管費 | 2,288 | 2,497 | 2,489 | 5,579 |
| 販管費率 | 5.2 | 6.3 | 4.6 | 7.4 |



(単位:百万円、%)

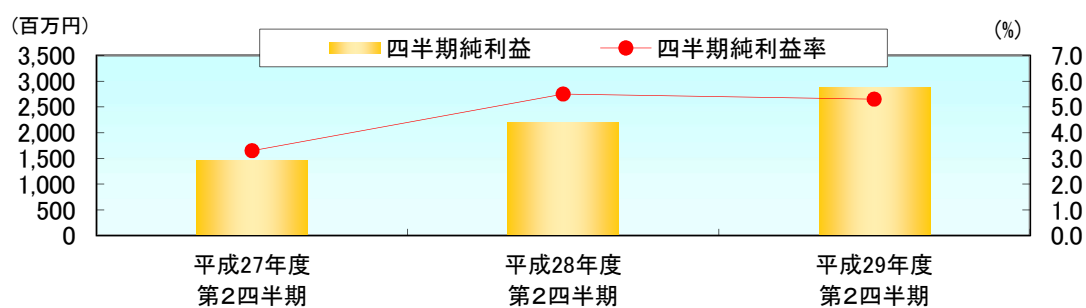
| | 平成27年度 第2四半期 | 平成28年度 第2四半期 | 平成29年度 第2四半期 | 平成28年度 |
|-------|-----------------|-----------------|-----------------|--------|
| 売上高 | 44,096 | 39,811 | 54,116 | 75,802 |
| 営業利益 | 2,202 | 3,297 | 4,270 | 4,796 |
| 営業利益率 | 5.0 | 8.3 | 7.9 | 6.3 |

【収益性指標（2／2）】



(単位:百万円、%)

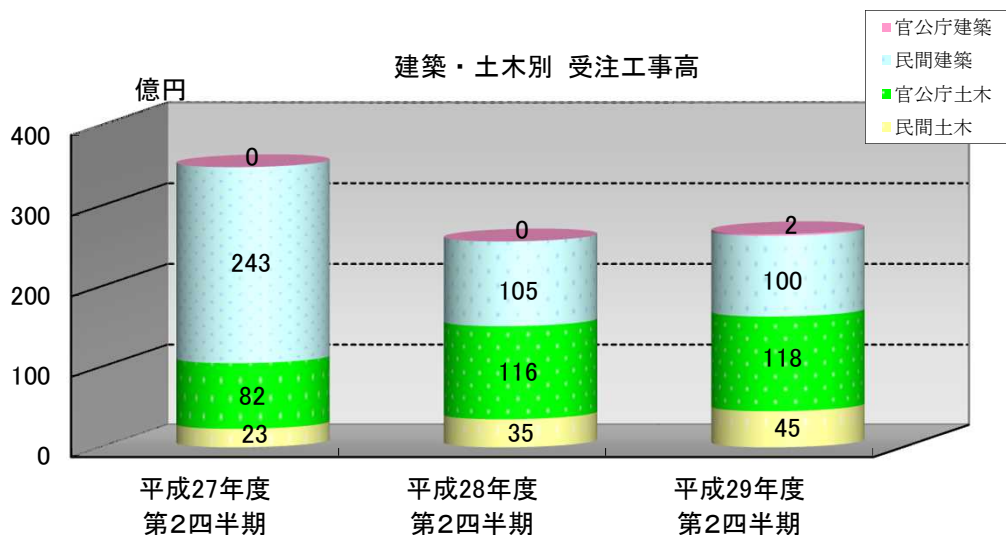
| | 平成27年度 第2四半期 | 平成28年度 第2四半期 | 平成29年度 第2四半期 | 平成28年度 |
|-------|-----------------|-----------------|-----------------|--------|
| 売上高 | 44,096 | 39,811 | 54,116 | 75,802 |
| 經常利益 | 2,280 | 3,313 | 4,321 | 4,784 |
| 經常利益率 | 5.2 | 8.3 | 8.0 | 6.3 |



(単位:百万円、%)

| | 平成27年度 第2四半期 | 平成28年度 第2四半期 | 平成29年度 第2四半期 | 平成28年度 |
|-------------|-----------------|-----------------|-----------------|--------|
| 売上高 | 44,096 | 39,811 | 54,116 | 75,802 |
| 四半期(当期)純利益 | 1,467 | 2,205 | 2,893 | 3,149 |
| 四半期(当期)純利益率 | 3.3 | 5.5 | 5.3 | 4.2 |

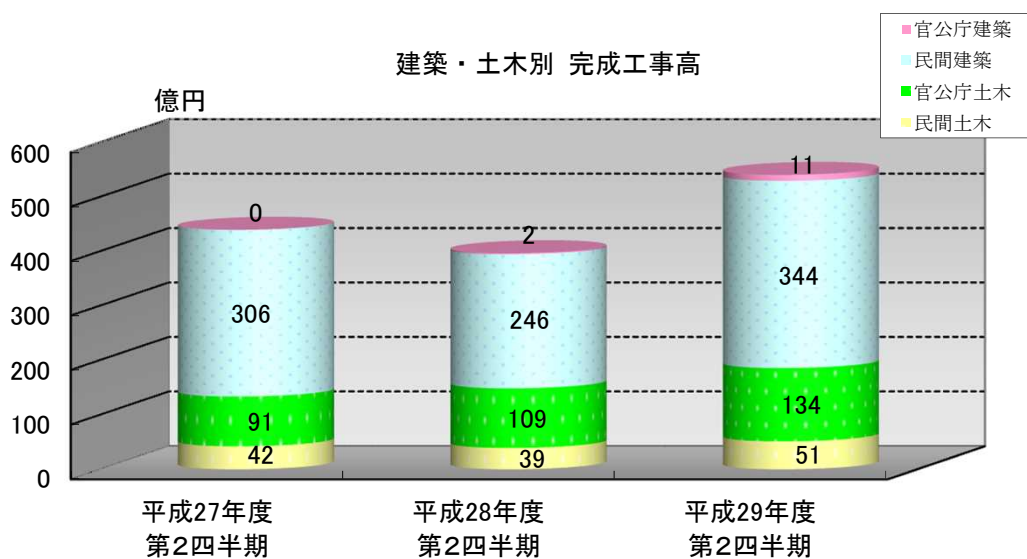
【受注工事高・完成工事高・繰越工事高（1/2）】



◇ 受注工事高

(単位: 億円)

| | 平成27年度 第2四半期 | 平成28年度 第2四半期 | 平成29年度 第2四半期 | 平成28年度 |
|-------|-----------------|-----------------|-----------------|--------|
| 官公庁建築 | 0 | 0 | 2 | 18 |
| 民間建築 | 243 | 105 | 100 | 628 |
| 官公庁土木 | 82 | 116 | 118 | 203 |
| 民間土木 | 23 | 35 | 45 | 94 |
| 計 | 350 | 257 | 267 | 944 |

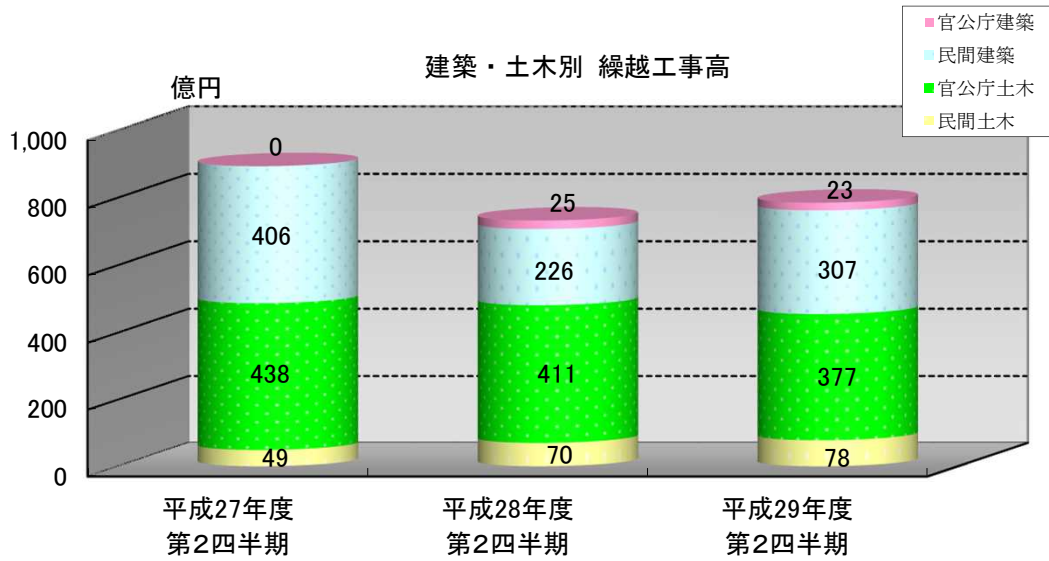


◇ 完成工事高

(単位: 億円)

| | 平成27年度 第2四半期 | 平成28年度 第2四半期 | 平成29年度 第2四半期 | 平成28年度 |
|-------|-----------------|-----------------|-----------------|--------|
| 官公庁建築 | 0 | 2 | 11 | 14 |
| 民間建築 | 306 | 246 | 344 | 445 |
| 官公庁土木 | 91 | 109 | 134 | 213 |
| 民間土木 | 42 | 39 | 51 | 84 |
| 計 | 440 | 398 | 541 | 758 |

【受注工事高・完成工事高・繰越工事高（2/2）】



◇ 繰越工事高

(単位: 億円)

| | 平成27年度 第2四半期 | 平成28年度 第2四半期 | 平成29年度 第2四半期 | 平成28年度 |
|-------|-----------------|-----------------|-----------------|--------|
| 官公庁建築 | 0 | 25 | 23 | 32 |
| 民間建築 | 406 | 226 | 307 | 551 |
| 官公庁土木 | 438 | 411 | 377 | 394 |
| 民間土木 | 49 | 70 | 78 | 83 |
| 計 | 894 | 734 | 787 | 1,061 |

| 会社概要 | |
|---------|--|
| 社名 | 株式会社 大本組 |
| 代表者氏名 | 代表取締役社長 大本 万平 |
| 創業 | 明治40年(1907年)1月1日 |
| 会社設立 | 昭和12年(1937年)12月19日 |
| 資本金 | 52億96百万円 (平成29年9月30日現在) |
| 純資産 | 605億54百万円 (平成29年9月30日現在) |
| 発行済株式総数 | 31,704,400株 |
| 株主総数 | 1,081名 (平成29年9月30日現在) |
| 従業員数 | 816名 (平成29年9月30日現在) |
| 事業内容 | 1. 建築事業 |
| | 2. 土木事業 |
| | 3. 浚渫事業 |
| | 4. 埋立事業 |
| | 5. 不動産開発事業 |
| | 6. 技術開発事業 |
| | 7. 建築土木コンサルタント事業 |
| 東京本社 | 〒107-8514 東京都港区南青山5丁目9番15号 青山OHMOTOビル |
| 本店 | 〒700-8550 岡山市北区内山下1丁目1番13号 |