

# 決算説明資料

(平成28年度第2四半期～平成30年度第2四半期)



# 目 次

## ◇ 財務データ

主要な経営諸指標等の推移	1
比較貸借対照表（資産の部）	2
比較貸借対照表（負債の部・純資産の部）	3
比較損益計算書	4
キャッシュ・フロー その他	5
収益性指標	6
受注工事高・完成工事高・繰越工事高	8

本資料に関するご質問・お問い合わせがございましたら  
下記までご連絡ください

お問合せ先 株式会社大本組 総務部 IR担当

TEL : (086) 225 - 5131

FAX : (086) 226 - 3258

【主要な経営諸指標等の推移】

	平成28年度 第2四半期	平成29年度 第2四半期	平成30年度 第2四半期	平成29年度 通期
受注高 (百万円)	25,736	26,719	35,956	72,958
売上高 (百万円)	39,811	54,116	41,780	96,268
次期繰越工事高 (百万円)	73,411	78,775	77,039	82,863
売上総利益 (百万円)	5,794	6,759	6,733	11,297
販売費及び一般管理費 (百万円)	2,497	2,489	2,817	5,692
営業利益 (百万円)	3,297	4,270	3,916	5,605
経常利益 (百万円)	3,313	4,321	4,012	5,726
四半期(当期)純利益 (百万円)	2,205	2,893	2,679	3,810
純資産額 (百万円)	58,013	60,554	63,446	60,971
総資産額 (百万円)	86,325	91,807	92,234	92,677
自己資本比率 (%)	67.2	66.0	68.8	65.8
営業活動によるキャッシュ・フロー (百万円)	△ 35	△ 1,677	823	△1,922
投資活動によるキャッシュ・フロー (百万円)	△ 630	△ 1,187	△1,271	872
財務活動によるキャッシュ・フロー (百万円)	△ 419	△ 881	△511	△1,271
現金及び現金同等物の増減額 (百万円)	△ 1,085	△ 3,746	△958	△2,321
現金及び現金同等物の四半期末 (期末)残高 (百万円)	10,398	7,304	7,770	8,729
発行済株式総数 (千株)	31,704	31,704	5,132	6,340
自己株式数 (千株)	3,735	5,837	24	1,233
期中平均株式数 (千株)	27,969	26,035	5,107	5,185
配当金総額 (百万円)	—	—	—	510
従業員数 (人)	819	816	826	809

財政状態及び経営成績

【比較四半期貸借対照表（1/2）】

(単位:百万円)

科 目	平成28年度第2四半期末		平成29年度第2四半期末		平成30年度第2四半期末		平成29年度 期末	
	H28年9月30日		H29年9月30日		H30年9月30日		H30年3月31日	
	金額	構成比	金額	構成比	金額	構成比	金額	構成比
(資産の部)		%		%		%		%
I 流動資産								
現金預金	10,108		7,004		7,470		8,429	
受取手形	7,242		353		12,828		7,508	
電子記録債権	1,357		4,231		987		1,844	
完成工事未収入金	40,649		50,846		38,495		42,968	
有価証券	300		2,800		300		300	
未成工事支出金	2,489		1,953		6,020		6,078	
未収入金	3,472		2,485		2,620		3,544	
その他	700		244		237		177	
貸倒引当金	△78		△59		△49		△50	
流動資産合計	66,242	76.7	69,860	76.1	68,910	74.7	70,801	76.4
II 固定資産								
有形固定資産								
土地	2,356		2,356		3,250		2,355	
その他	5,577		5,887		6,205		6,005	
有形固定資産計	7,933	9.2	8,244	9.0	9,456	10.3	8,360	9.0
無形固定資産	85	0.1	88	0.1	98	0.1	85	0.1
投資その他の資産								
投資有価証券	7,138		8,737		8,953		8,583	
長期保証金	4,137		4,148		4,148		4,148	
その他	788		728		668		698	
貸倒引当金	△0		△0		△0		△0	
投資その他の資産計	12,063	14.0	13,614	14.8	13,769	14.9	13,430	14.5
固定資産合計	20,083	23.3	21,946	23.9	23,324	25.3	21,876	23.6
資産合計	86,325	100	91,807	100	92,234	100	92,677	100

【比較四半期貸借対照表（2/2）】

科 目	平成28年度第2四半期末		平成29年度第2四半期末		平成30年度第2四半期末		平成29年度 期末	
	H28年9月30日		H29年9月30日		H30年9月30日		H30年3月31日	
	金額	構成比	金額	構成比	金額	構成比	金額	構成比
(負債の部)		%		%		%		%
I 流動負債								
支 払 手 形	3,010		2,836		1,654		1,672	
電 子 記 録 債 務	2,995		6,645		3,798		6,742	
工 事 未 払 金	7,412		8,342		6,745		7,723	
未 払 法 人 税 等	802		1,218		1,154		1,323	
未 成 工 事 受 入 金	4,070		1,540		4,132		2,785	
完 成 工 事 補 償 引 当 金	160		158		118		106	
賞 与 引 当 金	477		492		520		513	
工 事 損 失 引 当 金	152		95		—		103	
そ の 他	4,422		4,680		5,628		6,063	
流 動 負 債 合 計	23,504	27.2	26,011	28.3	23,752	25.7	27,034	29.2
II 固定負債								
退 職 給 付 引 当 金	3,469		3,483		3,415		3,451	
そ の 他	1,337		1,757		1,620		1,219	
固 定 負 債 合 計	4,807	5.6	5,241	5.7	5,035	5.5	4,671	5.0
負 債 合 計	28,311	32.8	31,252	34.0	28,787	31.2	31,705	34.2
(純資産の部)								
I 株主資本								
資 本 金	5,296	6.2	5,296	5.8	5,296	5.7	5,296	5.7
資 本 剰 余 金								
資 本 準 備 金	4,314		4,314		4,314		4,314	
そ の 他 資 本 剰 余 金	0		0		—		0	
資 本 剰 余 金 計	4,314	5.0	4,314	4.7	4,314	4.7	4,314	4.7
利 益 剰 余 金								
利 益 準 備 金	735		735		735		735	
そ の 他 利 益 剰 余 金								
別 途 積 立 金	44,100		46,600		49,900		46,600	
繰 越 利 益 剰 余 金	2,657		3,469		△401		4,386	
そ の 他 利 益 剰 余 金 計	46,757		50,069		49,498		50,986	
利 益 剰 余 金 計	47,492	55.0	50,804	55.3	50,233	54.5	51,721	55.8
自 己 株 式	△ 1,798	△ 2.1	△ 3,341	△ 3.6	△ 75	△ 0.1	△ 3,732	△ 4.0
株 主 資 本 合 計	55,305	64.1	57,074	62.2	59,768	64.8	57,600	62.2
II 評価・換算差額等								
そ の 他 有 価 証 券 評 価 差 額 金	2,708	3.1	3,480	3.8	3,678	4.0	3,371	3.6
純 資 産 合 計	58,013	67.2	60,554	66.0	63,446	68.8	60,971	65.8
負 債 純 資 産 合 計	86,325	100	91,807	100	92,234	100	92,677	100

## 【比較四半期損益計算書】

(単位:百万円)

科 目	平成28年度第2四半期 自H28年4月 1日 至H28年9月30日		平成29年度第2四半期 自H29年4月 1日 至H29年9月30日		平成30年度第2四半期 自H30年4月 1日 至H30年9月30日		平成29年度 自H29年4月 1日 至H30年3月31日	
	金額	比率	金額	比率	金額	比率	金額	比率
I 売上高		%		%		%		%
完成工事高	39,811		54,116		41,780		96,268	
売上高計	39,811	100	54,116	100	41,780	100	96,268	100
II 売上原価								
完成工事原価	34,017		47,357		35,046		84,970	
売上原価計	34,017	85.4	47,357	87.5	35,046	83.9	84,970	88.3
売上総利益								
完成工事総利益	5,794		6,759		6,733		11,297	
売上総利益計	5,794	14.6	6,759	12.5	6,733	16.1	11,297	11.7
III 販売費及び一般管理費	2,497	6.3	2,489	4.6	2,817	6.7	5,692	5.9
営業利益	3,297	8.3	4,270	7.9	3,916	9.4	5,605	5.8
IV 営業外収益								
受取利息	14		9		9		20	
受取配当金	59		60		74		123	
その他の	127		168		182		342	
営業外収益計	201	0.5	238	0.4	265	0.6	486	0.5
V 営業外費用								
支払利息	11		12		14		27	
その他の	174		174		155		337	
営業外費用計	185	0.5	187	0.3	169	0.4	365	0.4
経常利益	3,313	8.3	4,321	8.0	4,012	9.6	5,726	5.9
VI 特別利益								
固定資産売却益	—		—		—		1	
特別利益計	—	—	—	—	—	—	1	0.0
VII 特別損失								
固定資産除却損	—		—		—		150	
特別損失計	—	—	—	—	—	—	150	0.1
税引前四半期(当期)純利益	3,313	8.3	4,321	8.0	4,012	9.6	5,577	5.8
法人税、住民税及び事業税	729	1.8	1,123	2.1	1,059	2.5	1,955	2.0
法人税等調整額	378	1.0	303	0.6	274	0.7	△188	△0.2
四半期(当期)純利益	2,205	5.5	2,893	5.3	2,679	6.4	3,810	4.0

【キャッシュ・フロー その他】

キャッシュ・フロー

(単位:百万円)

	平成28年度 第2四半期	平成29年度 第2四半期	平成30年度 第2四半期	平成29年度
営業活動によるキャッシュ・フロー	△ 35	△ 1,677	823	△1,922
投資活動によるキャッシュ・フロー	△ 630	△ 1,187	△1,271	872
財務活動によるキャッシュ・フロー	△ 419	△ 881	△511	△1,271
現金及び現金同等物の増減額	△ 1,085	△ 3,746	△958	△2,321
現金及び現金同等物の四半期末(期末)残高	10,398	7,304	7,770	8,729

未成工事支出金 対 未成工事受入金 収支

(単位:百万円)

	平成28年度 第2四半期	平成29年度 第2四半期	平成30年度 第2四半期	平成29年度
未成工事支出金	2,489	1,953	6,020	6,078
未成工事受入金	4,070	1,540	4,132	2,785
収支	1,580	△ 413	△1,888	△3,293

受取手形・完成工事未収入金

(単位:百万円)

	平成28年度 第2四半期	平成29年度 第2四半期	平成30年度 第2四半期	平成29年度
受取手形	7,242	353	12,828	7,508
完成工事未収入金	40,649	50,846	38,495	42,968
計	47,891	51,200	51,323	50,476

完成工事未収入金 計上期別内訳

(単位:百万円)

	平成28年度 第2四半期	平成29年度 第2四半期	平成30年度 第2四半期	平成29年度
当会計期間計上額	27,603	39,930	26,611	41,574
当会計期間以前計上額	13,045	10,916	11,884	1,394
計	40,649	50,846	38,495	42,968

有利子負債残高

(単位:百万円)

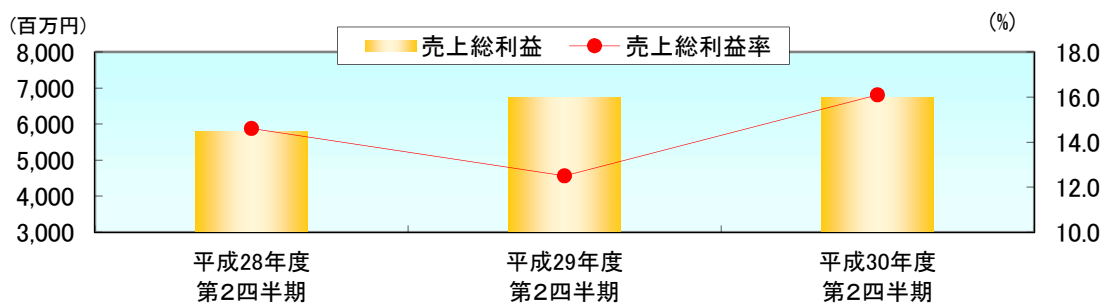
	平成28年度 第2四半期	平成29年度 第2四半期	平成30年度 第2四半期	平成29年度
有利子負債	—	—	—	—

保証債務・保証予約残高

(単位:百万円)

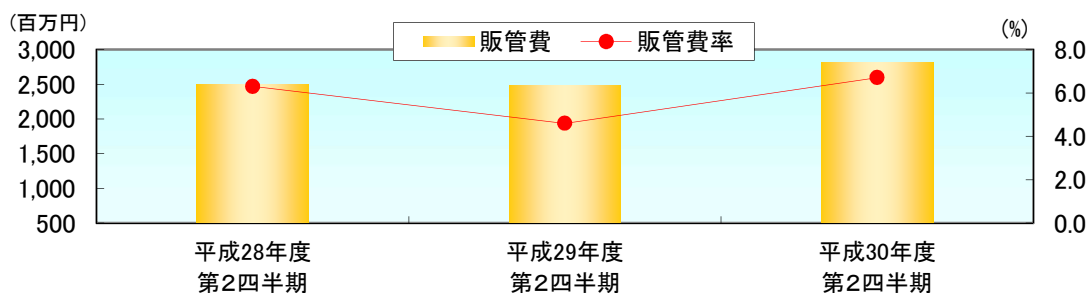
	平成28年度 第2四半期	平成29年度 第2四半期	平成30年度 第2四半期	平成29年度
保証債務	—	—	—	—
保証予約	—	—	—	—

【収益性指標（1／2）】



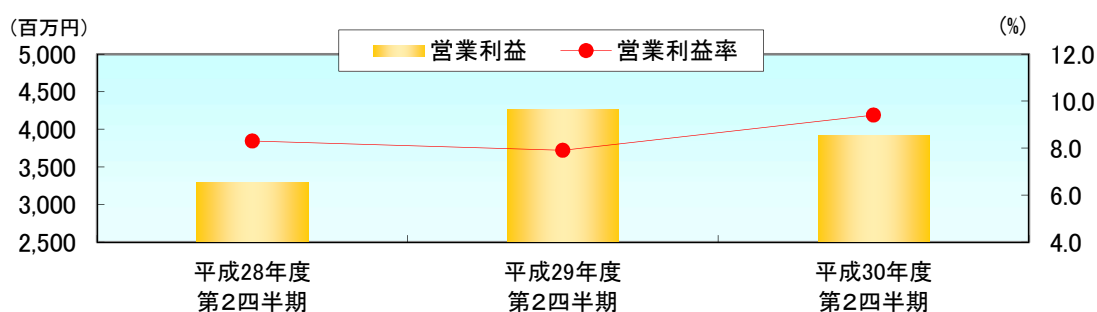
(単位:百万円、%)

	平成28年度 第2四半期	平成29年度 第2四半期	平成30年度 第2四半期	平成29年度
売上高	39,811	54,116	41,780	96,268
売上総利益	5,794	6,759	6,733	11,297
売上総利益率	14.6	12.5	16.1	11.7
うち、建築	17.6	11.6	13.0	12.3
土木	9.5	14.2	20.5	10.5



(単位:百万円、%)

	平成28年度 第2四半期	平成29年度 第2四半期	平成30年度 第2四半期	平成29年度
売上高	39,811	54,116	41,780	96,268
販管費	2,497	2,489	2,817	5,692
販管費率	6.3	4.6	6.7	5.9

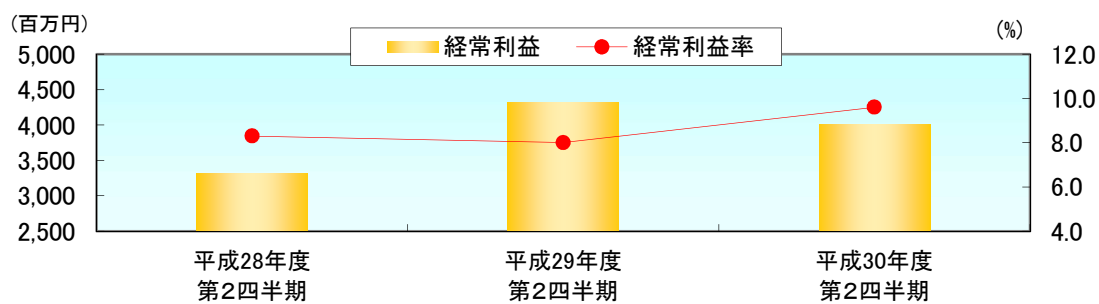


(単位:百万円、%)

	平成28年度 第2四半期	平成29年度 第2四半期	平成30年度 第2四半期	平成29年度
売上高	39,811	54,116	41,780	96,268
営業利益	3,297	4,270	3,916	5,605
営業利益率	8.3	7.9	9.4	5.8

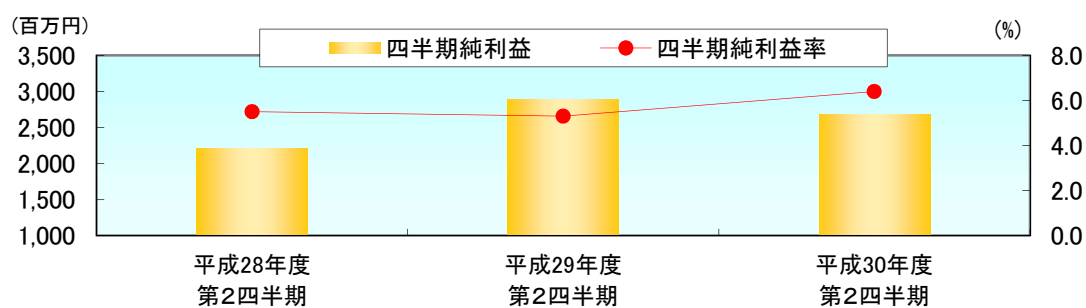


【収益性指標（2／2）】



(単位:百万円、%)

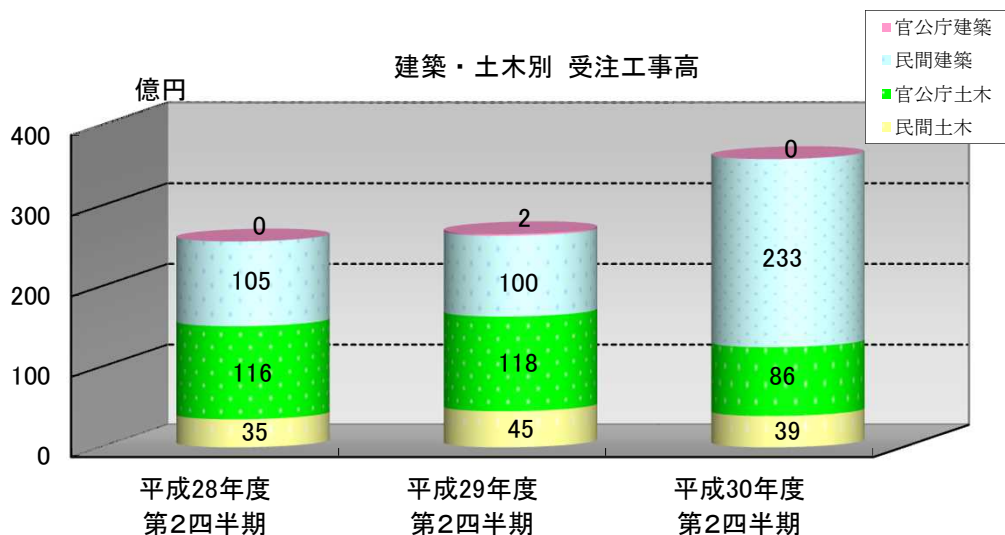
	平成28年度 第2四半期	平成29年度 第2四半期	平成30年度 第2四半期	平成29年度
売上高	39,811	54,116	41,780	96,268
經常利益	3,313	4,321	4,012	5,726
經常利益率	8.3	8.0	9.6	5.9



(単位:百万円、%)

	平成28年度 第2四半期	平成29年度 第2四半期	平成30年度 第2四半期	平成29年度
売上高	39,811	54,116	41,780	96,268
四半期(当期)純利益	2,205	2,893	2,679	3,810
四半期(当期)純利益率	5.5	5.3	6.4	4.0

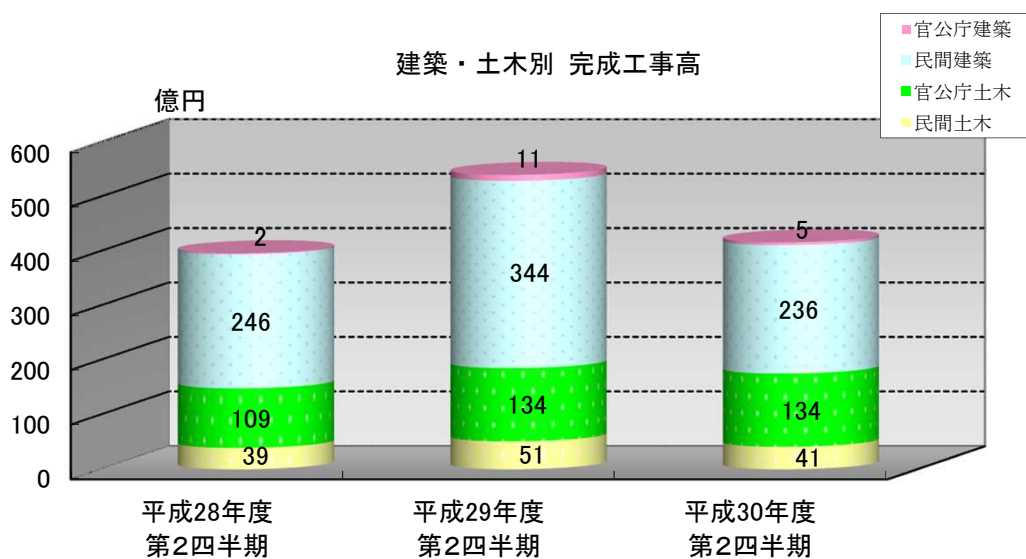
【受注工事高・完成工事高・繰越工事高（1／2）】



◇ 受注工事高

(単位: 億円)

	平成28年度 第2四半期	平成29年度 第2四半期	平成30年度 第2四半期	平成29年度
官公庁建築	0	2	0	2
民間建築	105	100	233	392
官公庁土木	116	118	86	244
民間土木	35	45	39	89
計	257	267	359	729

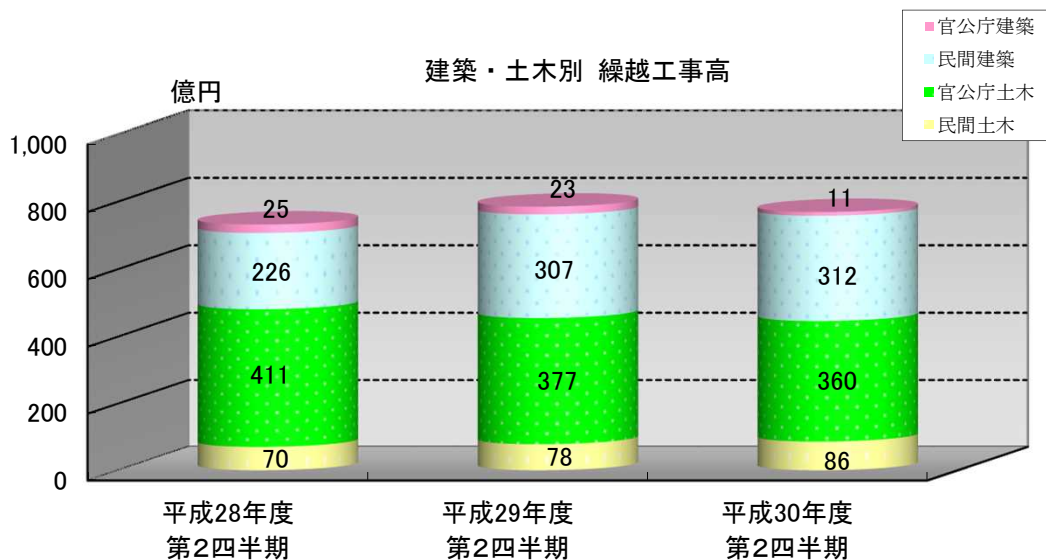


◇ 完成工事高

(単位: 億円)

	平成28年度 第2四半期	平成29年度 第2四半期	平成30年度 第2四半期	平成29年度
官公庁建築	2	11	5	18
民間建築	246	344	236	629
官公庁土木	109	134	134	230
民間土木	39	51	41	85
計	398	541	417	962

【受注工事高・完成工事高・繰越工事高（2/2）】



◇ 繰越工事高

(単位: 億円)

	平成28年度 第2四半期	平成29年度 第2四半期	平成30年度 第2四半期	平成29年度
官公庁建築	25	23	11	16
民間建築	226	307	312	314
官公庁土木	411	377	360	408
民間土木	70	78	86	88
計	734	787	770	828



会社概要	
社名	株式会社 大本組
代表者氏名	代表取締役社長 大本 万平
創業	明治40年(1907年)1月1日
会社設立	昭和12年(1937年)12月19日
資本金	52億96百万円 (平成30年9月30日現在)
純資産	634億46百万円 (平成30年9月30日現在)
発行済株式総数	5,132,380株
株主総数	1,004名 (平成30年9月30日現在)
従業員数	826名 (平成30年9月30日現在)
事業内容	1. 建築事業
	2. 土木事業
	3. 浚渫事業
	4. 埋立事業
	5. 不動産開発事業
	6. 技術開発事業
	7. 建築土木コンサルタント事業
東京本社	〒107-8514 東京都港区南青山5丁目9番15号 青山OHMOTOビル
本店	〒700-8550 岡山市北区内山下1丁目1番13号