

決算説明資料

(2022年度第2四半期～2024年度第2四半期)



目 次

◇ 財務データ

主要な経営諸指標等の推移	1
比較貸借対照表 (資産の部)	2
比較貸借対照表 (負債の部・純資産の部)	3
比較損益計算書	4
キャッシュ・フロー その他	5
収益性指標	6
受注工事高・完成工事高・繰越工事高	8

本資料に関するご質問・お問い合わせがございましたら
下記までご連絡ください

お問合せ先 株式会社大本組 総務部 IR担当
TEL : (086) 225 - 5131
FAX : (086) 226 - 3258

【主要な経営諸指標等の推移】

	2022年度 第2四半期	2023年度 第2四半期	2024年度 第2四半期	2023年度 通期
受注高 (百万円)	57,052	32,891	33,227	77,402
売上高 (百万円)	43,644	43,359	32,781	83,060
次期繰越工事高 (百万円)	127,791	95,417	100,674	100,228
売上総利益 (百万円)	2,207	3,110	3,750	7,959
販売費及び一般管理費 (百万円)	2,650	2,775	2,911	6,273
営業利益 (百万円)	△443	334	839	1,686
経常利益 (百万円)	△301	465	998	1,927
四半期(当期)純利益 (百万円)	△310	342	1,095	1,021
純資産額 (百万円)	65,895	65,894	67,464	67,260
総資産額 (百万円)	92,835	92,306	88,526	99,374
自己資本比率 (%)	71.0	71.4	76.2	67.7
営業活動によるキャッシュ・フロー (百万円)	△ 3,729	10,452	8,892	12,279
投資活動によるキャッシュ・フロー (百万円)	△ 1,023	△ 123	△ 2,544	△ 1,600
財務活動によるキャッシュ・フロー (百万円)	△ 842	△ 9,810	△ 9,029	△ 3,710
現金及び現金同等物の増減額 (百万円)	△ 5,595	518	△ 2,680	6,968
現金及び現金同等物の四半期末 (期末) 残高 (百万円)	15,234	12,118	15,887	18,568
発行済株式総数 (千株)	15,397	15,397	15,397	15,397
自己株式数 (千株)	526	1,102	1,093	1,102
期中平均株式数 (千株)	14,871	14,294	14,297	14,294
配当金総額 (百万円)	—	—	—	929
従業員数 (人)	847	812	804	787

【比較貸借対照表（1／2）】

（単位：百万円）

会計期間末 科 目	2022年度 第2四半期末 2022年9月30日		2023年度 第2四半期末 2023年9月30日		2024年度 第2四半期末 2024年9月30日		2023年度 期末 2024年3月31日	
	金額	構成比	金額	構成比	金額	構成比	金額	構成比
(資産の部)		%		%		%		%
I 流動資産								
現金預金	12,244		11,118		17,387		18,568	
受取手形	0		10		0		204	
電子記録債権	4,648		1,887		1,601		1,431	
完成工事未収入金	44,150		51,523		39,104		51,176	
有価証券	7,000		1,000		3,000		1,500	
未成工事支出金	1,350		784		1,085		906	
未収入金	2,723		4,384		3,927		3,253	
その他	582		578		559		507	
貸倒引当金	△26		△26		△21		△26	
流動資産合計	72,673	78.3	71,261	77.2	66,645	75.3	77,521	78.0
II 固定資産								
有形固定資産								
土地	3,035		3,036		3,033		3,036	
その他	5,657		5,541		5,323		5,369	
有形固定資産計	8,693		8,577		8,357		8,406	
無形固定資産	120		104		121		107	
投資その他の資産								
投資有価証券	6,731		7,858		8,805		8,824	
長期保証金	4,151		4,150		4,150		4,150	
その他	465		352		445		363	
貸倒引当金	△0		△0		△0		△0	
投資その他の資産計	11,348		12,362		13,402		13,338	
固定資産合計	20,162	21.7	21,044	22.8	21,881	24.7	21,852	22.0
資産合計	92,835	100	92,306	100	88,526	100	99,374	100

【比較貸借対照表（2／2）】

会計期間末 科 目	2022年度 第2四半期末 2022年9月30日		2023年度 第2四半期末 2023年9月30日		2024年度 第2四半期末 2024年9月30日		2023年度 期末 2024年3月31日	
	金額	構成比	金額	構成比	金額	構成比	金額	構成比
(負債の部)		%		%		%		%
I 流動負債								
支払手形	1,100		137		—		—	
電子記録債務	3,456		310		—		—	
短期借入金	—		2,000		—		8,100	
工事未払金	7,123		7,287		5,629		5,241	
未払法人税等	450		89		378		421	
未成工事受入金	2,998		2,558		2,011		1,517	
完成工事補償引当金	65		58		48		48	
賞与引当金	512		496		496		764	
工事損失引当金	2,269		680		64		103	
その他	5,370		8,896		6,418		9,954	
流動負債合計	23,347	25.1	22,515	24.4	15,047	17.0	26,151	26.3
II 固定負債								
退職給付引当金	3,135		3,126		4,559		4,728	
その他	456		769		1,454		1,234	
固定負債合計	3,592	3.9	3,896	4.2	6,014	6.8	5,962	6.0
負債合計	26,940	29.0	26,411	28.6	21,062	23.8	32,114	32.3
(純資産の部)								
I 株主資本								
資本金	5,296	5.7	5,296	5.7	5,296	6.0	5,296	5.3
資本剰余金								
資本準備金	4,314		4,314		4,314		4,314	
その他資本剰余金	—		—		50		—	
資本剰余金計	4,314	4.7	4,314	4.7	4,365	4.9	4,314	4.3
利益剰余金								
利益準備金	735		735		735		735	
その他利益剰余金								
別途積立金	53,500		53,500		53,500		53,500	
繰越利益剰余金	555		914		1,760		1,593	
その他利益剰余金計	54,055		54,414		55,260		55,093	
利益剰余金計	54,790	59.0	55,149	59.7	55,995	63.2	55,828	56.2
自己株式	△ 953	△ 1.0	△ 2,139	△ 2.3	△ 2,170	△ 2.4	△ 2,139	△ 2.1
株主資本合計	63,447	68.4	62,621	67.8	63,486	71.7	63,300	63.7
II 評価・換算差額等								
その他有価証券評価差額金	2,447	2.6	3,273	3.6	3,978	4.5	3,960	4.0
純資産合計	65,895	71.0	65,894	71.4	67,464	76.2	67,260	67.7
負債純資産合計	92,835	100	92,306	100	88,526	100	99,374	100

【比較損益計算書】

(単位：百万円)

科 目	2022年度 第 2 四半期 自2022年4月 1日 至2022年9月30日		2023年度 第 2 四半期 自2023年4月 1日 至2023年9月30日		2024年度 第 2 四半期 自2024年4月 1日 至2024年9月30日		2023年度 自2023年4月 1日 至2024年3月31日	
	金額	比率	金額	比率	金額	比率	金額	比率
		%		%		%		%
I 売上高		%		%		%		%
完成工事高	43,644		43,359		32,781		83,060	
売上高計	43,644	100	43,359	100	32,781	100	83,060	100
II 売上原価								
完成工事原価	41,437		40,249		29,030		75,101	
売上原価計	41,437	94.9	40,249	92.8	29,030	88.6	75,101	90.4
売上総利益								
完成工事総利益	2,207		3,110		3,750		7,959	
売上総利益計	2,207	5.1	3,110	7.2	3,750	11.4	7,959	9.6
III 販売費及び一般管理費	2,650	6.1	2,775	6.4	2,911	8.8	6,273	7.6
営業利益	△443	△1.0	334	0.8	839	2.6	1,686	2.0
IV 営業外収益								
受取利息	8		3		4		5	
受取配当金	86		86		116		163	
その他	189		192		186		379	
営業外収益計	283	0.6	281	0.6	307	0.8	548	0.7
V 営業外費用								
支払利息	9		14		14		29	
その他	132		136		134		278	
営業外費用計	141	0.3	150	0.3	148	0.4	307	0.4
経常利益	△301	△0.7	465	1.1	998	3.0	1,927	2.3
VI 特別利益								
固定資産売却益	—		—		37		—	
投資有価証券売却益	37		55		590		105	
特別利益計	37	0.1	55	0.1	628	1.9	105	0.1
税引前四半期(当期)純利益	△264	△0.6	521	1.2	1,626	4.9	2,033	2.4
法人税、住民税及び事業税	379	0.9	48	0.1	320	1.0	718	0.9
法人税等調整額	△333	△0.8	129	0.3	210	0.6	292	0.3
四半期(当期)純利益	△310	△0.7	342	0.8	1,095	3.3	1,021	1.2

【キャッシュ・フロー その他】

キャッシュ・フロー

(単位：百万円)

	2022年度 第2四半期	2023年度 第2四半期	2024年度 第2四半期	2023年度
営業活動によるキャッシュ・フロー	△ 3,729	10,452	8,892	12,279
投資活動によるキャッシュ・フロー	△ 1,023	△ 123	△ 2,544	△ 1,600
財務活動によるキャッシュ・フロー	△ 842	△ 9,810	△ 9,029	△ 3,710
現金及び現金同等物の増減額	△ 5,595	518	△ 2,680	6,968
現金及び現金同等物の四半期末 (期末)残高	15,234	12,118	15,887	18,568

未成工事支出金 対 未成工事受入金 収支

(単位：百万円)

	2022年度 第2四半期	2023年度 第2四半期	2024年度 第2四半期	2023年度
未成工事支出金	1,350	784	1,085	906
未成工事受入金	2,998	2,558	2,011	1,517
収支	1,647	1,774	926	611

受取手形・電子記録債権・完成工事未収入金

(単位：百万円)

	2022年度 第2四半期	2023年度 第2四半期	2024年度 第2四半期	2023年度
受取手形	0	10	0	204
電子記録債権	4,648	1,887	1,601	1,431
完成工事未収入金	44,150	51,523	39,104	51,176
計	48,799	53,422	40,706	52,812

完成工事未収入金 計上期別内訳

(単位：百万円)

	2022年度 第2四半期	2023年度 第2四半期	2024年度 第2四半期	2023年度
当会計期間計上額	30,571	34,527	24,979	42,157
当会計期間以前計上額	13,578	16,996	14,124	9,018
計	44,150	51,523	39,104	51,176

有利子負債残高

(単位：百万円)

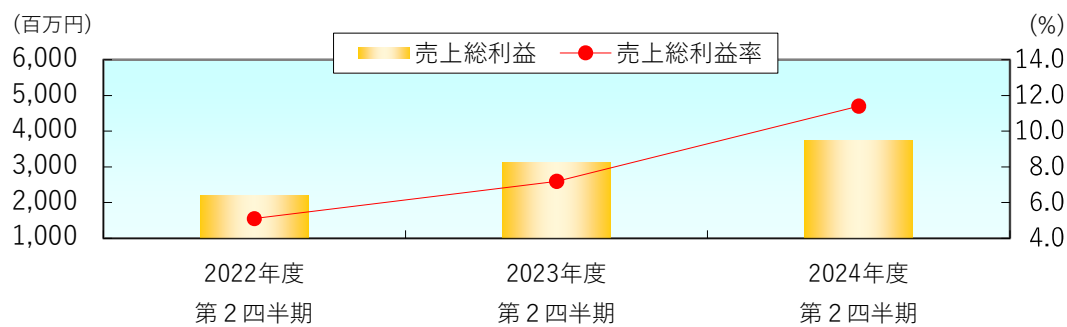
	2022年度 第2四半期	2023年度 第2四半期	2024年度 第2四半期	2023年度
有利子負債	—	2,000	—	8,100

保証債務・保証予約残高

(単位：百万円)

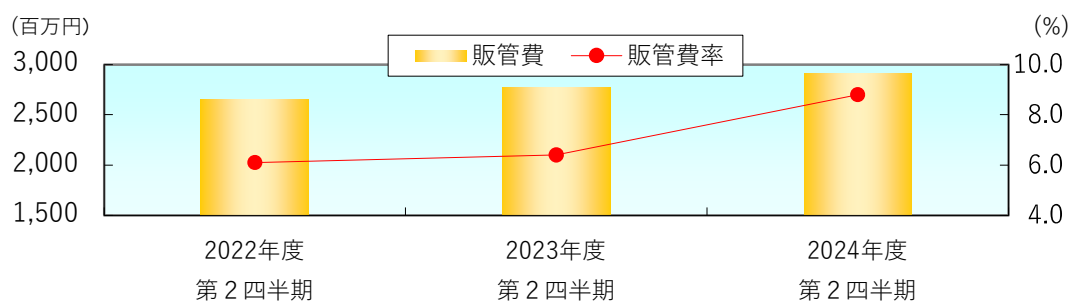
	2022年度 第2四半期	2023年度 第2四半期	2024年度 第2四半期	2023年度
保証債務	—	—	—	—
保証予約	—	—	—	—

【収益性指標（1／2）】



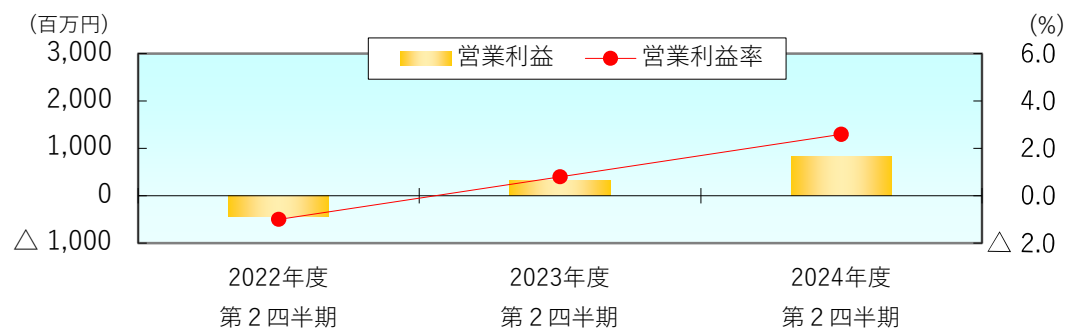
(単位：百万円、%)

	2022年度 第2四半期	2023年度 第2四半期	2024年度 第2四半期	2023年度
売上高	43,644	43,359	32,781	83,060
売上総利益	2,207	3,110	3,750	7,959
売上総利益率	5.1	7.2	11.4	9.6
うち、建築	1.5	7.7	14.3	9.7
土木	10.1	6.4	8.9	9.4



(単位：百万円、%)

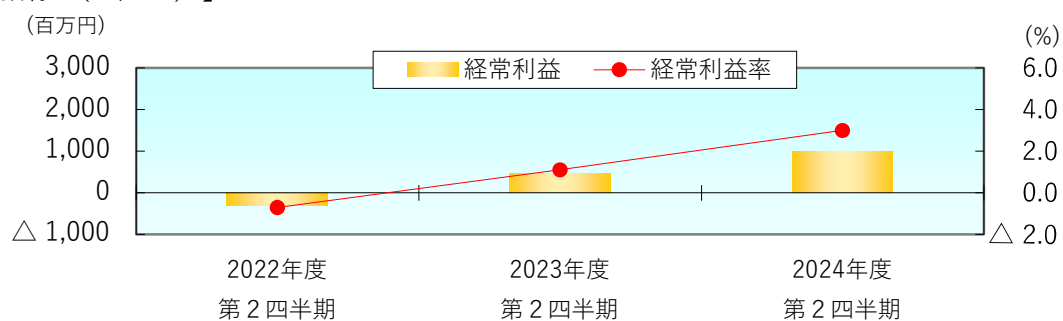
	2022年度 第2四半期	2023年度 第2四半期	2024年度 第2四半期	2023年度
売上高	43,644	43,359	32,781	83,060
販管費	2,650	2,775	2,911	6,273
販管費率	6.1	6.4	8.8	7.6



(単位：百万円、%)

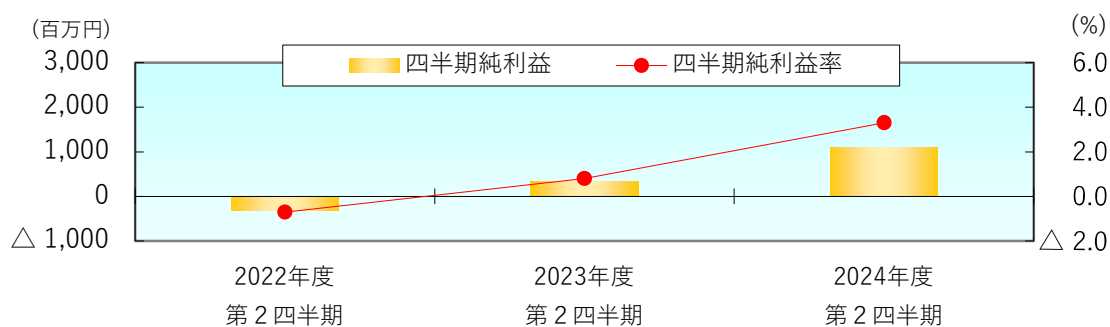
	2022年度 第2四半期	2023年度 第2四半期	2024年度 第2四半期	2023年度
売上高	43,644	43,359	32,781	83,060
営業利益	△443	334	839	1,686
営業利益率	△1.0	0.8	2.6	2.0

【収益性指標（2／2）】



(単位：百万円、%)

	2022年度 第2四半期	2023年度 第2四半期	2024年度 第2四半期	2023年度
売上高	43,644	43,359	32,781	83,060
經常利益	△ 301	465	998	1,927
經常利益率	△ 0.7	1.1	3.0	2.3



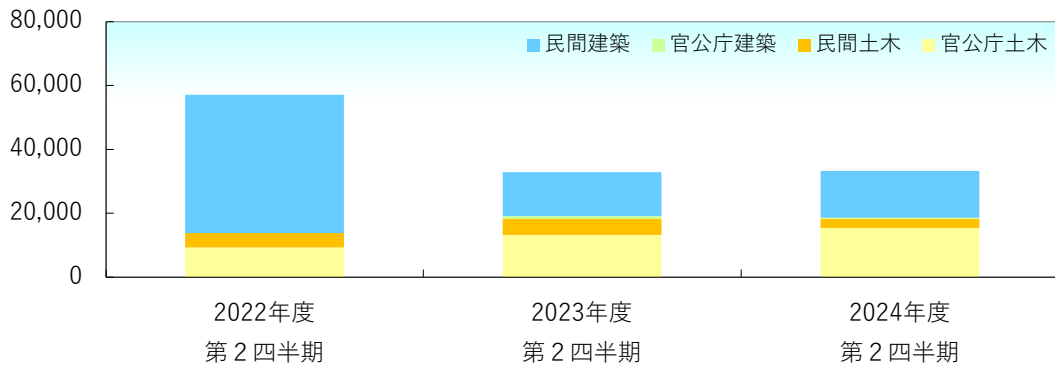
(単位：百万円、%)

	2022年度 第2四半期	2023年度 第2四半期	2024年度 第2四半期	2023年度
売上高	43,644	43,359	32,781	83,060
四半期(当期)純利益	△ 310	342	1,095	1,021
四半期(当期)純利益率	△ 0.7	0.8	3.3	1.2

【受注工事高・完成工事高・繰越工事高（1／2）】

【受注工事高】

(百万円)

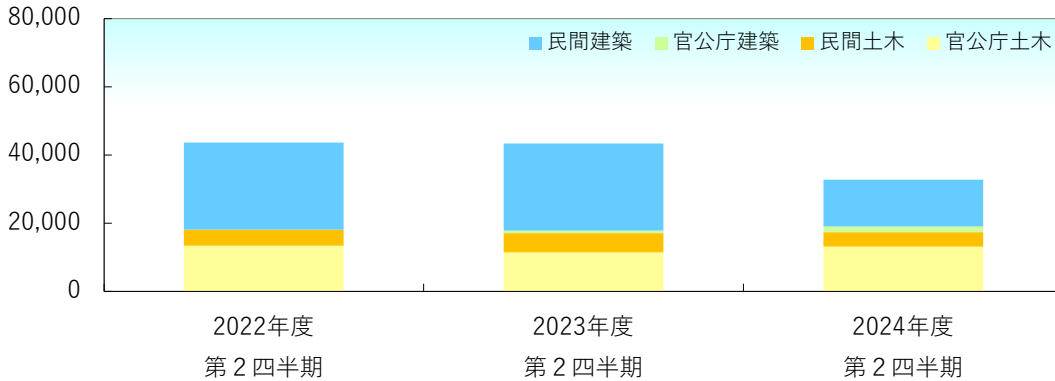


(単位：百万円)

	2022年度 第2四半期	2023年度 第2四半期	2024年度 第2四半期	2023年度
民間建築	43,235	13,751	14,639	30,824
官公庁建築	0	921	237	1,204
建築計	43,236	14,672	14,876	32,029
民間土木	4,554	4,964	2,943	11,736
官公庁土木	9,261	13,253	15,406	33,637
土木計	13,815	18,218	18,350	45,373
合計	57,052	32,891	33,227	77,402

【完成工事高】

(百万円)



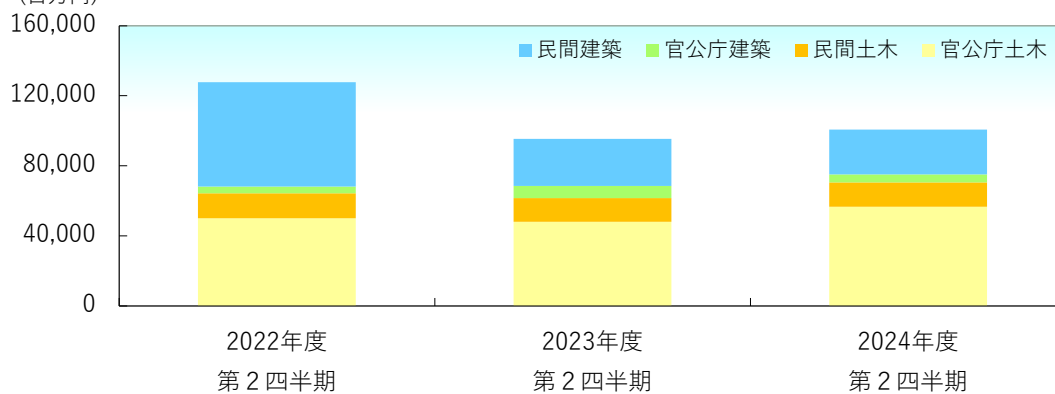
(単位：百万円)

	2022年度 第2四半期	2023年度 第2四半期	2024年度 第2四半期	2023年度
民間建築	25,506	25,498	13,778	44,831
官公庁建築	53	760	1,629	1,921
建築計	25,559	26,259	15,408	46,753
民間土木	4,705	5,699	4,202	10,864
官公庁土木	13,379	11,401	13,170	25,442
土木計	18,084	17,100	17,372	36,307
合計	43,644	43,359	32,781	83,060

【受注工事高・完成工事高・繰越工事高（2 / 2）】

【繰越工事高】

(百万円)



(単位：百万円)

	2022年度 第2四半期	2023年度 第2四半期	2024年度 第2四半期	2023年度
民間建築	59,707	27,043	25,644	24,784
官公庁建築	3,776	6,787	4,516	5,909
建築計	63,484	33,830	30,161	30,693
民間土木	14,301	13,572	13,920	15,179
官公庁土木	50,006	48,014	56,592	54,355
土木計	64,307	61,586	70,512	69,534
合計	127,791	95,417	100,674	100,228

会社概要	
社名	株式会社 大本組
代表者氏名	代表取締役社長 三宅 啓一
創業	明治40年（1907年）1月1日
会社設立	昭和12年（1937年）12月19日
資本金	52億96百万円（2024年9月30日現在）
純資産	674億64百万円（2024年9月30日現在）
発行済株式総数	15,397,140株（2024年9月30日現在）
株主総数	994名（2024年9月30日現在）
従業員数	804名（2024年9月30日現在）
事業内容	1. 建築事業
	2. 土木事業
	3. 浚渫事業
	4. 埋立事業
	5. 不動産開発事業
	6. 技術開発事業
	7. 建築土木コンサルタント事業
東京本社	〒107-8514 東京都港区南青山5丁目9番15号 青山OHMOTOビル
本店	〒700-8550 岡山市北区内山下1丁目1番13号